



Ga niet verder voordat je dit gelezen hebt . . .



WAT IS DIT VOOR EEN BOEK?




Dit is GEEN normaal boek.
Echt niet.




Dit is absoluut **geen** gewoon feitjesboek. Er staat geen praktische informatie in. Als je **echte**, schoolachtige dingen over huisdieren zoekt, leg dit boek dan onmiddellijk weg en **ga er gillend vandoor**. Als je vooral praktische informatie zoekt, kan ik je de volgende boeken aanbevelen:





Dit is een boek voor vier soorten mensen:

1. **M**ensen met huisdieren die willen lezen hoe **grappig** ze zijn.
2. **M**ensen zonder huisdier, maar die er wel één, twee, drie of **meer** zouden willen hebben.
3. **M**ensen die ooit een huisdier hebben gehad dat nu **'ergens anders is'**. Misschien voel je je daar na dit boek minder verdrietig om. Of juist nóg verdrietiger.
4. **M**ensen die geen huisdier hebben, er nog nooit een hebben gehad, er ook geen willen hebben, er geen bal om geven, **MAAR** die wel graag **lachen** en **giechelen** tot hun hoofd eraf valt en ze in een ezel veranderen. En dat is ook weer een huisdier!



Je leest dit boek niet als een **normaal boek**, door vanaf bladzijde 1 alle bladzijden in de **juiste volgorde** te lezen.

DAT IS ZO SAAI!

Je kunt dit boek vooruit, achterstevoren, ondersteboven en op nog ongeveer **861.000** andere manieren lezen. De meeste bladzijden hebben **wegwijzers** die je naar een volgende pagina sturen.

Sommige wegwijzers sturen je **vooruit**. Maar er zijn ook bladzijden met 'terugwijzers', die laten zien hoe je teruggaat naar waar je vandaan komt. Soms zijn er **meerdere** terugwijzers, omdat er meerdere manieren zijn om op die bladzijde terecht te komen. Als dat gebeurt, kun je ervoor **kiezen** terug te gaan naar waar je vandaan kwam. Of je kunt teruggaan naar waar je nog niet bent geweest.


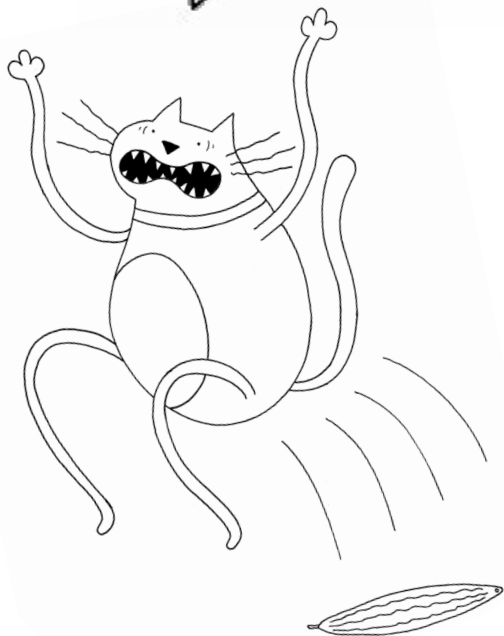


Hoe vaak maak je dat nou mee?

Pas op voor feiten

Zo nu en dan staan er echte feitjes in dit boek.

Katten zijn bang voor komkommers.
Kijk maar online – het internet is
het met me eens.



Je moet **oppassen** met feiten. Feiten veranderen de hele tijd. Als je dit boek over twintig jaar aan je eigen kinderen geeft, **klopt niet meer.** Maar alle

verzonnen dingen in dit boek blijven waar – tot het moment dat de maan zich **verveelt** en daarom maar ergens anders heen gaat.

Beginbladzijde

Gefeliciteerd! Je bent bij het begin van het boek aanbeland. **Kies maar** een hoofdstuk om mee te beginnen. Vergeet niet: er is geen goede of foute **volgorde** om dit boek te lezen!

Een huisdier nemen: blz. 11

Een huisdier voeren: blz. 22

Wc-gedrag van dieren: blz. 28

Met huisdieren spelen: blz. 36

Gedoe met je huisdier: blz. 54

Honden: blz. 69

Katten: blz. 118

Hamsters: blz. 138


Cavia's: blz. 162

Pony's: blz. 178

Goudvissen: blz. 196

Denkbeeldige dieren: blz. 224

Je dier gaat weg: blz. 230




Wat zijn huisdieren?

Laten we bij het **begin** beginnen. Wat zijn huisdieren? Kijk eens aan, dat is nog eens een goede vraag.

Huisdieren zijn **geweldig**. Je hebt ze in allerlei soorten en maten. Soms zijn ze **harig**. Soms zijn ze **geschubd**. Soms zijn ze **zo klein** dat ze op je hand passen.

Dan weer zijn ze twee keer zo groot als jij en **barst** je uit elkaar als ze op je gaan zitten.



Sommige huisdieren zijn **nuttig** en kunnen dingen halen, mensen

helpen of zelfs een baantje hebben! Andere

huisdieren zitten de hele dag te niksen of, nog erger, kruipen achter je klerkast om stiekem te **poepen**.

Dat heb ik niet gedaan.



Een huisdier nemen

We weten nu dat er huisdieren zijn. Dat staat vast. Iedereen kent ze. Ze bestaan **echt**.

Maar hoe kom je nu aan een huisdier? Moet je er gewoon op **hopen** dat je op een dag een of ander huisdier aan het voeteneinde van je bed vindt?

Wat doe je als je een huisdier aan je voeteneinde vindt:
blz. 61

Dat zou leuk zijn, maar erg **waarschijnlijk** is het niet. Hoe kom je er dan aan? Hoe **overtuig** je grote mensen ervan dat je een huisdier moet hebben? Hoe beslis je wat het beste huisdier is voor jou?

