


ALFA B

TaalCompleet

Lees en schrijf je mee?

ZOEK JE WERK?

FUNCTIONEEL
LEZEN EN
SCHRIJVEN



Klassikaal leren



Buitenschools leren



Online leren

TaalCompleet

Lees en schrijf je mee?

Functioneel lezen en schrijven

Alfa B

Naam: _____

Straat en huisnummer: _____

Postcode en woonplaats: _____

Telefoonnummer: _____

1^e druk 2023

ISBN: 978-94-90807-46-7

© KleurRijker Educatieve Uitgeverij B.V. - info@kleurrijker.nl

Auteurs en redactie: Janneke Blom, Karin Hartgers, Mirjam Hordijk, Jacobine Los, Wieke Meester, Lotte Meijer, Henriëtte ten Napel, Jikke Swenne, Anja Verbruggen, Leanne Versluis, Astrid Vossen

Vormgeving: Daniëlle van Hunnik, Arjan Steinz 'AG Media'

Vormgeving omslag: Brent Wouda 'Vanbrent'

Illustraties: Jeroen de Jong 'Tuanes'

Ontwerp schrijffletter: Corrie Smetsers 'Kittie Kaa'

Foto's: Lex Beers 'Fotografie Alexander', Shutterstock, Fotolia

Met dank aan de docenten van de klankbordgroep.

Alle rechten voorbehouden

Op dit materiaal rust auteursrecht, ongeacht de verschijningsvorm (digitaal, papier, etc.). Niets uit deze uitgave mag worden verveelvoudigd, opgeslagen in een geautomatiseerd gegevensbestand of openbaar gemaakt, in enige vorm of op enige wijze, hetzij elektronisch, mechanisch, door fotokopieën, opnamen, of op enige andere manier, zonder voorafgaande schriftelijke toestemming van de uitgever. Misbruik is strafbaar. Ook het gebruiken van door iemand anders illegaal gemaakte kopieën is verboden.

Licentie

Rechtmatige gebruikers van dit materiaal hebben een gebruikslicentie voor de duur van 24 maanden door één persoon per verkochte licentie, tenzij anders overeengekomen met Uitgeverij KleurRijker B.V. Gebruik van het online materiaal van TaalCompleet *Lees en schrijf je mee? Alfa B* dat niet gekoppeld is aan een licentie, staat gelijk aan het maken van een kopie/verveelvoudiging en is nadrukkelijk niet toegestaan en strafbaar.

De uitgever heeft ernaar gestreefd de auteursrechten te regelen volgens de wettelijke bepalingen. Degenen die desondanks menen zekere rechten te kunnen doen gelden, kunnen zich alsnog tot de uitgever wenden.

Inleiding

Wat is TaalCompleet *Lees en schrijf je mee?*

TaalCompleet *Lees en schrijf je mee?* is een methode voor analfabeten en andersalfabeten van niveau 0 naar niveau Alfa B en is gericht op functioneel lezen en schrijven. De methode heeft twee delen: *Alfa A* en *Alfa B*.

- *Alfa A* bevat een kennismaking met verschillende teksten, zoals formulieren, appjes, e-mails en rekeningen. Er wordt geoefend met informatie uit teksten halen, zoals data, tijdstippen en bedragen. En bijvoorbeeld een kort formulier invullen en een appje typen.
- *Alfa B* bouwt hierop verder. Er wordt bijvoorbeeld geoefend met een afspraak maken en een moeilijker formulier invullen.

De woorden, zinnen, leesstrategieën en digitale vaardigheden die hiervoor nodig zijn komen in voorbereidende opdrachten aan bod.

Hoe werkt deze methode?

De docentenmap is het uitgangspunt: hierin staan alle onderdelen van de didactische leerlijn. De docent doorloopt met zijn groep in elke paragraaf de volgende route: Voorkennis activeren, Tekstsoort bekijken, Woordenschat, Lezen en schrijven en Terugkijken. Daarbij kan hij de opdrachten in het werkboek en op de werkbladen inzetten. Eerst komen de klassikale opdrachten samen met de docent. Daarna volgt een aantal zelfstandig te maken opdrachten. Aan het eind van de paragraaf kijkt de docent met de klas terug op wat er geleerd is en maakt de cursist zelfstandig de online opdrachten ter herhaling.

Voor wie is deze methode?

Lees en schrijf je mee? Alfa B bouwt verder op de stof uit deze methodes:

- TaalCompleet *Praat je mee?* niveau * en **
- TaalCompleet *Leer lezen en schrijven Alfa A en B*
- TaalCompleet *Lees en schrijf je mee? Alfa A*

Met het woordenschataanbod uit *Praat je mee?* en de technische lees- en schrijfopdrachten uit *Leer lezen en schrijven Alfa A en B* hebben Alfa B-cursisten voldoende basis om met *Lees en schrijf je mee? Alfa B* van start te kunnen gaan.

Icoontjes

Bij de opdrachten staan icoontjes. Dit is wat ze betekenen:



Doe de opdracht met de docent.



Trek een lijn.



Doe de opdracht alleen.



Zet een rondje.



Kijk.



Zet een kruisje.



Luister.



Schrijf.



Lees.



Zeg na.



Wijs aan.



Praat in tweetallen.



Kleur in.



Praat met de groep.



Teken.



Denk na.



Gebruik het werkblad.



Maak de opdrachten op de computer.

elo.kleurrijker.nl

Zijn de boekopdrachten van een paragraaf af? Dan volgt herhaling middels de online opdrachten. Deze opdrachten kunnen zelfstandig thuis of in de klas gemaakt worden op een computer, tablet of smartphone. Ga naar elo.kleurrijker.nl en log in met de inloggegevens die op de binnenkant van de kaft van dit boek staan. Opdrachten kunnen drie keer herhaald worden en de score kan steeds verbeterd worden. Zijn de voortgangsbalken groen? Dan gaat het heel goed.

Inhoudsopgave

Thema 1 Kennismaken



- | | | |
|-----|-------------------|----|
| 1.1 | Waar woon je? | 9 |
| 1.2 | Wat is je nummer? | 13 |
| 1.3 | Een formulier | 20 |

Thema 2 School



- | | | |
|-----|-----------------------------|----|
| 2.1 | Hoe laat ga je naar school? | 31 |
| 2.2 | Ik stuur een appje | 40 |
| 2.3 | Dit is mijn rooster | 49 |
| 2.4 | Wat is de datum? | 55 |

Thema 3 Eten en drinken



- | | | |
|-----|----------------------|----|
| 3.1 | Hoeveel kost het? | 63 |
| 3.2 | Is de melk nog goed? | 73 |
| 3.3 | Wilt u de bon? | 83 |

Thema 4 Gezondheid



- | | | |
|-----|----------------------------|-----|
| 4.1 | Kan ik een afspraak maken? | 95 |
| 4.2 | 3 keer per dag 1 tablet | 102 |
| 4.3 | Beterschap! | 107 |

Thema 5 Kleding



- | | | |
|-----|------------------------|-----|
| 5.1 | Ik koop kleding | 117 |
| 5.2 | Ik betaal een rekening | 124 |

Thema 6 Wonen



- | | | |
|-----|---------------------|-----|
| 6.1 | Ik krijg post | 133 |
| 6.2 | Ik krijg een e-mail | 140 |

Thema 7 Vrije tijd



7.1	Kom jij ook?	151
7.2	Ik maak een afspraak	160
7.3	Ik lees een flyer	167
7.4	Ik werk als vrijwilliger	176

Thema 8 Reizen



8.1	Waar wil je heen?	185
8.2	Ik ben op reis	193

Thema 9 Werk



9.1	Ik zoek werk	209
9.2	Ik werk veilig	215
9.3	Ik kan niet werken	224

Thema 10 Kinderen



10.1	Ik lees post van school	237
10.2	Ik heb een gesprek op school	248

B Thema 1

Kennismaken

- 1.1 Waar woon je?
- 1.2 Wat is je nummer?
- 1.3 Een formulier



1.3 Een formulier

1 Lees de tekst.

Een formulier voor Kim

Kim krijgt een formulier.



Voornaam:

Kim

Achternaam:

Amrani

Voorletters:

K.

Geslacht:

man / vrouw

Straat en huisnummer:

Musweg 8

Postcode en woonplaats:

3760 RT Soest

Telefoonnummer:

06 32674512

Geboortedatum:

12-03-1990

Geboorteplaats:

Londen

Geboorteland:

Engeland

E-mailadres:

kimamrani@gmail.com

Handtekening:

Kimamrani

Woorden



de voornaam



de achternaam



de voorletters



de man



de vrouw



de geboorte



de geboortedatum



de geboorteplaats



het geboorteland



het e-mailadres

2 Kijk naar het formulier.

Voornaam:	<input type="text" value="Kim"/>
Achternaam:	<input type="text" value="Amrani"/>
Voorletters:	<input type="text" value="K."/>
Geslacht:	man / vrouw
Geboortedatum:	<input type="text" value="12-03-1990"/>
Geboorteplaats:	<input type="text" value="Londen"/>
Geboorteland:	<input type="text" value="Engeland"/>

3 Wat is goed?

Kijk naar het formulier van Kim.


- Wat is de geboortedatum van Kim?
 - Londen
 - 12-03-1990
- Wat is de geboorteplaats van Kim?
 - Engeland
 - Londen
- Wat is het geboorteland van Kim?
 - Engeland
 - Londen
- Wat is de voorletter van Kim?
 - R
 - K

4 Wat hoort bij elkaar?

de voornaam




de achternaam



de voorletters



de man



de vrouw



5 Wat hoort bij elkaar?

de geboorte



de geboortedatum



de geboorteplaats



het geboorteland



het e-mailadres





6 Schrijf na.

Voornaam

Voornaam

Achternaam

Voorletters

Man / vrouw

Straat en huisnummer

Postcode en woonplaats

Telefoonnummer

Geboortedatum

Geboorteplaats

Geboorteland

E-mailadres

Handtekening

7   Vul in.

Voornaam:

Achternaam:

Voorletters:

Geslacht:

man / vrouw

Straat en huisnummer:

Postcode en woonplaats:

Telefoonnummer:

Geboortedatum:

Geboorteplaats:

Geboorteland:

E-mailadres:

Handtekening:






8 Schrijf je het goed?

- Ik schrijf mijn voornaam en achternaam.
- Ik schrijf alle letters van mijn straat.
- Ik schrijf mijn huisnummer.
- Ik schrijf mijn postcode goed.
- Ik schrijf 10 cijfers van mijn telefoonnummer.
- Ik schrijf mijn geboortedatum goed.
- Ik schrijf alle cijfers van mijn geboortedatum.
- Ik schrijf alle letters van mijn geboorteplaats.
- Ik schrijf alle letters van mijn geboorteland.
- Ik schrijf duidelijk.

9 Welk woord is nieuw voor je?

woord	zin met het woord

10 Wat staat op je pasje?

<p>ID-kaart</p> 	<hr/> <hr/> <hr/>
<p>zorgpas</p> 	<hr/> <hr/> <hr/>
<p>bankpas</p> 	<hr/> <hr/> <hr/> <p>NL _____</p>

11 Wat kun je?

Ik kan een formulier invullen.



Ik kan kijken of ik alles goed heb geschreven.



12 Wat wil je leren?

Dit wil ik nog leren: _____

13 Ga naar elo.kleurrijker.nl en maak 1.3.

B Thema 5

Kleding

5.1 Ik koop kleding

5.2 Ik betaal een rekening



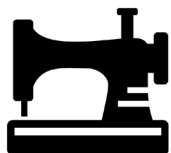
5.2 Ik betaal een rekening



1 Lees de tekst.

Kim betaalt een rekening

Kim krijgt een rekening.



Naald en Schaar

Bovenweg 10
3763 RS Soest

Factuur

K. Amrani
Musweg 8
3760 RT Soest

Factuurdatum: 10-3-2023
Factuurnummer: 23-40
Klantnummer: B60

Omschrijving	Bedrag
Naailes 10x	€ 20,00
Te betalen	€ 20,00

Graag binnen 14 dagen betalen op NL54 RABO 0411 1441 44 op naam van Naald en Schaar, Soest. Vermeld het factuurnummer.




Het is een rekening van de naailes.
Een factuur van Naald en Schaar.
Een factuur van € 20,00.
Het is een rekening voor 10 lessen.

Kim pakt haar telefoon.
Waar is de app van de bank?
Kim gaat nu inloggen.

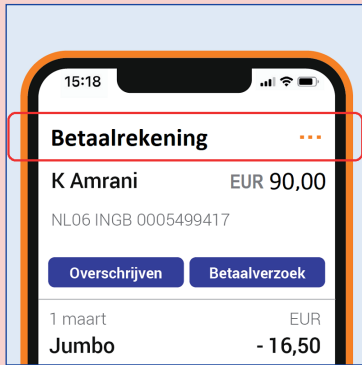


Ze kijkt naar haar saldo.
Het saldo is € 90,00.
Dat is genoeg.

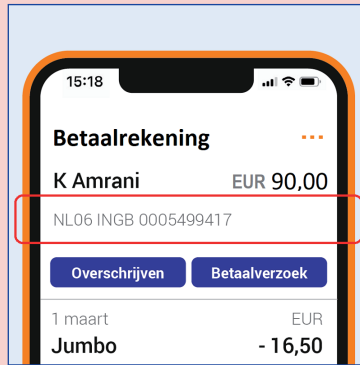


Kim betaalt.
Klaar!

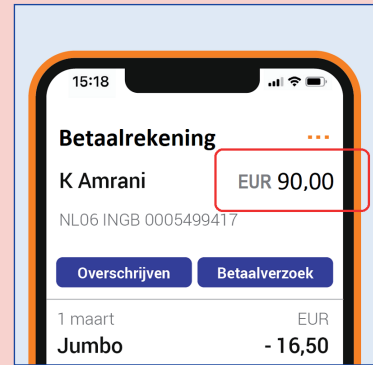
Woorden



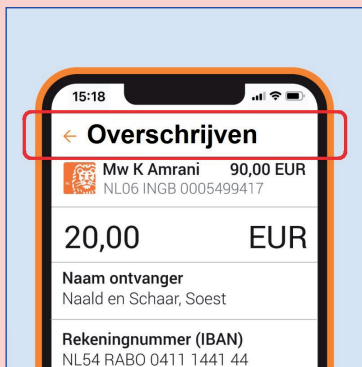
de betaalrekening



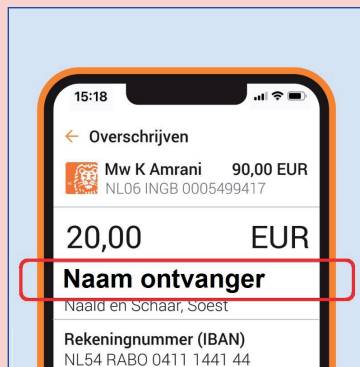
het
rekeningnummer



het saldo



overschrijven



de ontvanger

2 Wat is goed?

- Kim heeft bij de bank een
 betaalrekening ontvanger bon
- Kim betaalt met de app. Ze gaat het geld
 inloggen overschrijven pinnen
- Kim heeft 90 euro op de bank. Dat is haar
 ontvanger saldo rekeningnummer



3 Vul in.

Kies uit: rekeningnummer - ontvanger



15:18

← Overschrijven

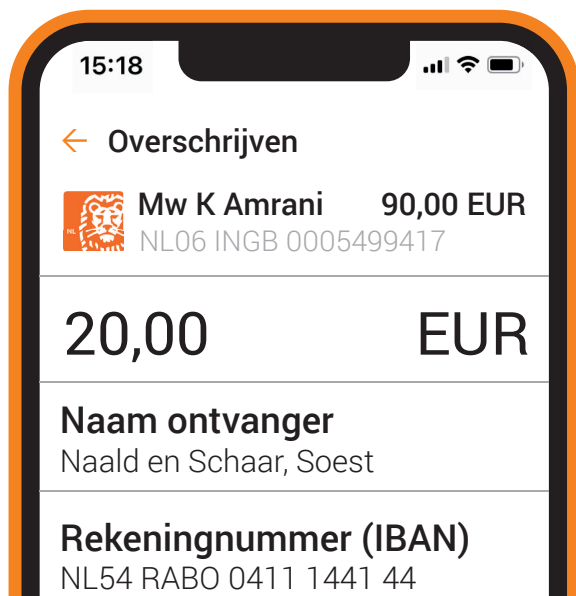
 Mw K Amrani 90,00 EUR
NL06 INGB 0005499417

20,00 EUR

Naald en Schaar, Soest


NL54 RABO 0411 1441 44

4 Kijk naar de woorden.



15:18

← Overschrijven

 Mw K Amrani 90,00 EUR
NL06 INGB 0005499417

20,00 EUR

Naam ontvanger
Naald en Schaar, Soest

Rekeningnummer (IBAN)
NL54 RABO 0411 1441 44

5 Kijk naar de rekening.

C&A

FACTUUR

Ordernummer: O2022.5136368
 Datum: 29-09-2022
 Factuurnummer: F2022.5270012

FACTUURADRES

M. Jansen
 Nedereindseweg 68
 3438AA Nieuwegein

Omschrijving	Bedrag
1 Broek 00051895-137 33	€ 20,00
Verzendkosten	€ 5,00
Totaal	€ 25,00
Inclusief BTW (21%)	€ 4,20

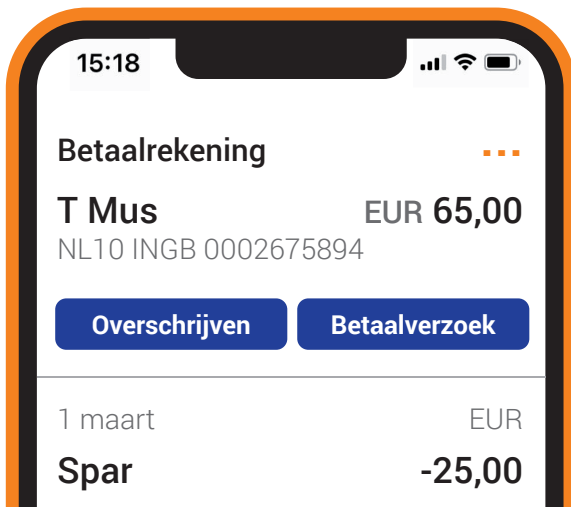

 1

 2

 3



6 Wat is het saldo?



7 Wat hoort bij elkaar?

rekeningnummer	€ 85,00
saldo	S.D. Gaber
ontvanger	NL44 RABO 0123 5678 00

8 Wat is goed?

- Kim krijgt een rekening van de tandarts. Wat doet ze?
 - Ze gaat geld overschrijven.
 - Ze gaat pinnen.
- Wat heeft Kim bij de bank?
 - een betaalrekening
 - een factuur

9    **Wat kun je?**

Ik lees deze 2 woorden:



Ik kan online mijn saldo bekijken.

**10**    **Wat wil je leren?**

Dit wil ik nog leren: _____

11   **Ga naar *elo.kleurrijker.nl* en maak 5.2.**

B Thema 9

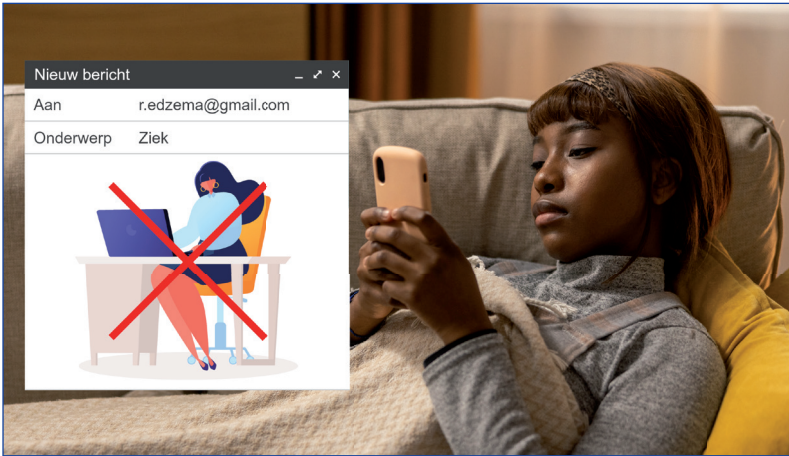
Werk

- 9.1 Ik zoek werk
- 9.2 Ik werk veilig
- 9.3 Ik kan niet werken





Kijk naar de foto's.



9.1

9.2

9.3



9.1

9.2

9.3



9.1

9.2


9.3



1 Lees de tekst.

Nina zoekt werk

Nina wil werken.
Ze vult een formulier in.



Sollicitatieformulier

WERK!
Uitzendbureau

Naam: Nina Dubois

E-mailadres: n.dubois@gmail.com

Functie: bakker
 kapper
 kok
 schoonmaker

Aantal dagen per week: 3

Opleiding: basisschool
 middelbare school
 mbo
 anders: diploma kapper, Frankrijk

Ervaring: ja / nee

Aantal jaar ervaring: 2

Rijbewijs: ja / nee

Nina krijgt een vacature.

Vacature: Kapper

Plaats Amersfoort
Parttime 3 dagen per week
Uren 21 uur per week



Wij vragen:

- een opleiding: kappersschool;
- 1 jaar ervaring;
- goed Nederlands.

Wij bieden:

- leuk werk;
- een goed salaris: € 12,40 per uur.

Contact

Heb je vragen? Bel naar 033-8986620 of stuur een e-mail naar kapper.irma@gmail.com.

Woorden



de ervaring



de opleiding




het rijbewijs



het contact



2 Wat hoort bij elkaar?



de ervaring



de opleiding



het contact



het rijbewijs

3 Kijk naar de tekstjes.

Sollicitatieformulier

Functie: _____

Opleiding: _____

Ervaring: _____

Rijbewijs: _____

Vacature

Wij vragen:

- ervaring in de zorg

Wij bieden:

- een interne opleiding

4 Wat kun je?

Opleiding: basisschool
 middelbare school
 mbo
 anders: _____

Ervaring: ja / nee
 _____ jaar ervaring

Rijbewijs: ja / nee

5 Lees de tekst.

Vacature: Glazenwasser Glasschoon

Plaats Den Haag
Fulltime 5 dagen per week
Uren 40 uur per week

Wij vragen:

- een opleiding: basisschool
- geen ervaring
- goed Nederlands
- rijbewijs B
- beschikbaar van maandag t/m vrijdag van 7.30 uur tot 17.00 uur
- niet bang zijn op een hoge ladder

Wij bieden:

- buiten werken
- een prima salaris: € 12,94 per uur

Bedrijf

Je gaat werken bij Glasschoon. Glasschoon is een klein bedrijf in Den Haag. Wij wassen de ramen van ziekenhuizen, scholen en kantoren.

Contact

Heb je vragen? Bel naar 070-9787677 of stuur een e-mail naar info@glasschoon.com.





1. Wat is de functie?

- glazenwasser
 op een school

2. Waar werk je?

- in Den Haag
 in Schoonhoven

3. Hoeveel uur werk je?

- 5 uur per week
 40 uur per week

4. Wanneer werk je?

- op maandag en vrijdag
 op maandag, dinsdag, woensdag, donderdag en vrijdag

6 Wat hoort bij elkaar?

Contact?	basisschool
Wat is je ervaring?	Bel naar 033-2234288.
Wat is je opleiding?	ja / <u>nee</u>
Heb je een rijbewijs?	4 jaar kok

7 Vul in.

Sollicitatieformulier		WERK! Uitzendbureau
Functie	<hr/>	
Naam	<hr/>	
Geboortedatum	<hr/>	
Woonplaats	<hr/>	
Telefoonnummer	<hr/>	
E-mailadres	<hr/>	
Datum	<hr/>	

8 Wat kun je?

Ik lees deze 2 woorden:



Ik kan informatie in een vacature vinden.



9 Wat wil je leren?

Dit wil ik nog leren:

10 Ga naar elo.kleurrijker.nl en maak 9.1.