


# TANKS

HOE ZIT HET  
IN ELKAAR?



# Mark V

## Semafoor

Met dit seinpaaltje kon de bemanning visuele berichten versturen. Alleen bruikbaar op zichtafstand.

## Uitlaatpijp

## Granaten

Opslag van de granaten voor de machinegeweren aan de zijkanten van de tank.

## Motor

Uit de krachtige motor ontsnapt giftige dampen.

## Commandant

## Bestuurder

De bestuurder gebruikte hendels om de tank te besturen.

## Rupsbanden

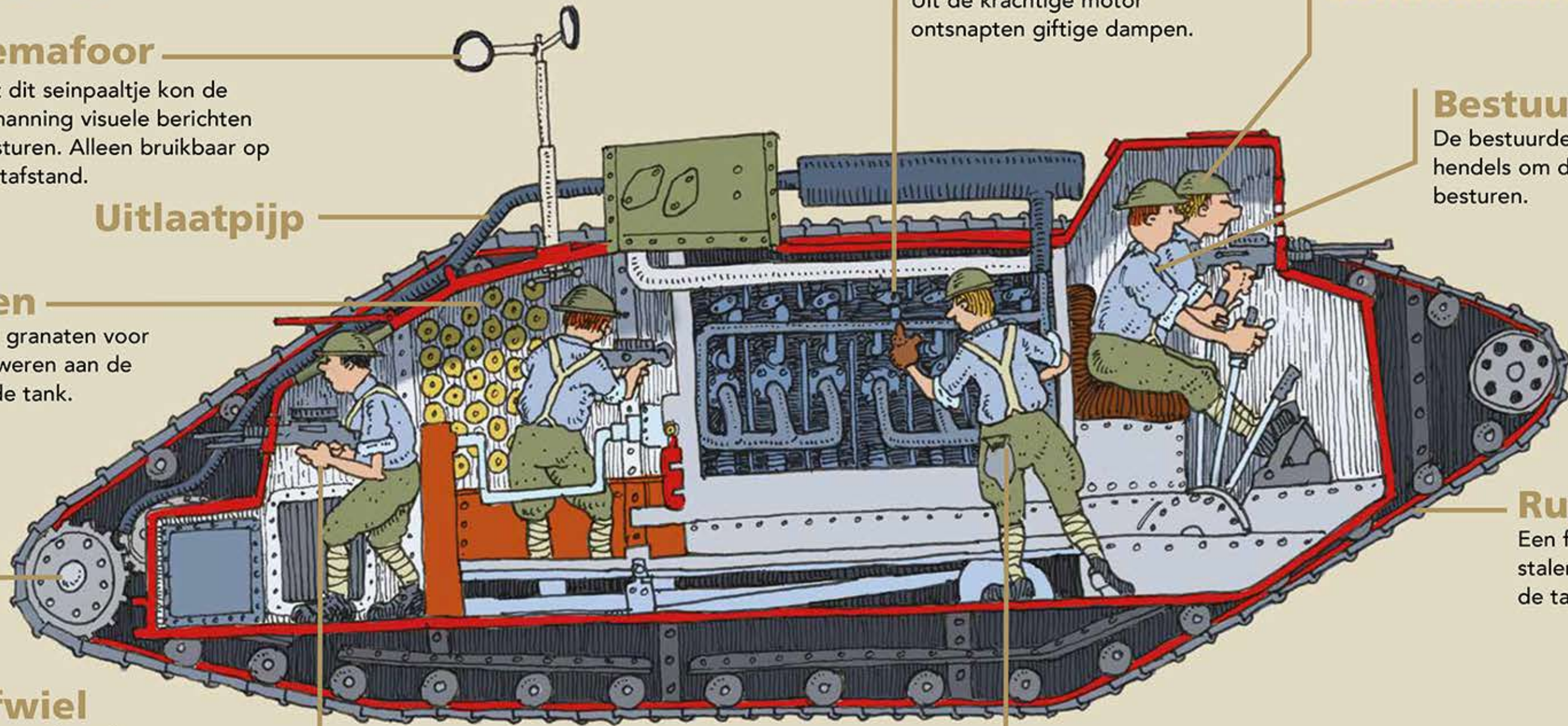
Een flexibele ketting van stalen platen waarmee de tank vooruitkomt.

## Aandrijfwiel


Wordt aangedreven door de motor en zet de rupsbanden in beweging.

## Schutter

## Technicus



Deze Bradley kan ook worden ingezet om tanks uit te schakelen. Het gevechtsvoertuig heeft een kanon en kan vanaf de zijkant antitank-raketten afvuren.



# Pantservoertuigen

Met deze speciale tanks worden grondtroepen veilig naar het slagveld gebracht. Nadat de troepen zijn uitgestapt, kan het pantservoertuig met zijn snelvuurkanon dekking bieden. Deze Bradley heeft drie bemanningsleden en kan achterin zes soldaten vervoeren.





## TANKS

Er zijn heel veel verschillende tanks. Deze krachtige voertuigen worden ingezet als het oorlog is. Ze bieden bescherming, maar hebben ook kanonnen, machinegeweren en andere wapens aan boord. Wat kunnen deze stalen monsters allemaal, en hoe zitten ze in elkaar?


In dit boek staan duidelijke tekeningen van vijf tanks.  
Die zie je vanbinnen, met de belangrijke onderdelen en hun namen.  
En je leest hoe alles werkt!



978-94-6439-317-0




978-94-6439-316-3



978-94-6439-318-7



978-94-6439-319-4



978-94-6341-706-8



978-94-6341-705-1



978-94-6341-704-4



978-94-6341-703-7

corona



9 789464 393187

[www.schoolsupport.nl](http://www.schoolsupport.nl)