

# ZOEK <sup>DE</sup> VERSCHILLEN

VERRASSESENDE FOTOPUZZELS

Oorspronkelijke uitgave: Spot the Difference: Amazing Photographic Puzzles © Arcturus Holdings Limited, London

Deze uitgave: © 2021 Baeckens Books NV, Ontvoeringsplein 1, B-2800 Mechelen  
[www.baeckensbooks.com](http://www.baeckensbooks.com)

Nederlandse vertaling: Baeckens Books NV

Zetwerk Nederlandse vertaling: Baeckens Books NV

ISBN 978 94 6429 009 7

D/2021/6186/88

NUR 493

WDK Puzzels en quizzen






Alle rechten voorbehouden. Niets uit deze uitgave mag worden verveelvoudigd en/of openbaar gemaakt, op welke wijze dan ook, zonder voorafgaande schriftelijke toestemming van de uitgever.

# ZOEK DE VERSCHILLEN

Er wordt gezegd dat aandacht voor detail vaak ontbreekt in de moderne, bruisende wereld waarin we leven. Heb jij een oog voor detail? Hoe goed ben jij in het spotten van een verschil? Deze fotopuzzels zullen je observatievermogen op de proef stellen!

De puzzels doorlopen vijf niveaus van observatie, van Opwarmer tot Expert, aangeduid met 1 tot 5 sterren: we geloven dat je meer dan één paar ogen nodig zal hebben om sommige van deze verrassende fotopuzzels op te lossen!

Voor wie graag tegen de klok speelt, geven we de volgende streeftijden mee:

-  Opwarmer: niet meer dan vijf minuten
-  Standaard: tussen zes en acht minuten
-  Uitdagend: zeven tot negen minuten
-  Moeilijk: ongeveer tien minuten
-  Expert: tien tot vijftien minuten

Als je minder tijd nodig hebt om deze puzzels op te lossen, dan ben je echt opmerkzaam!

Er zijn puzzels die je uitdagen om slechts één verschil te zoeken, of om te zoeken waar iets verstopt is. Er zijn ook gespiegelde afbeeldingen, negatieven, en andere puzzels die variatie brengen en het plezier verhogen. Duid de verschillen aan wanneer je ze vindt en neem een kijkje bij de oplossingen om te controleren of je het juist hebt.

# INHOUD

<b>Voorbeeld</b> .....	6
☆ <b>Opwarmer</b> .....	9
☆☆ <b>Standaard</b> .....	28
☆☆☆ <b>Uitdagend</b> .....	51
☆☆☆☆ <b>Moeilijk</b> .....	72
☆☆☆☆☆ <b>Expert</b> .....	93
🔑 <b>Oplossingen</b> .....	111

# VOORBEELD



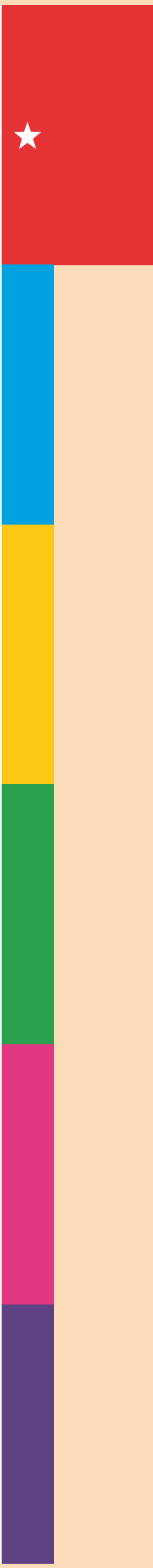
# PUZZELS

1

# PLEZIER MAKEN

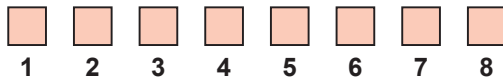


- 1
- 2
- 3
- 4
- 5
- 6
- 7
- 8



2

# ORANJE FIETS





3

# ÉÉN VERSCHIL PER FOTO

1



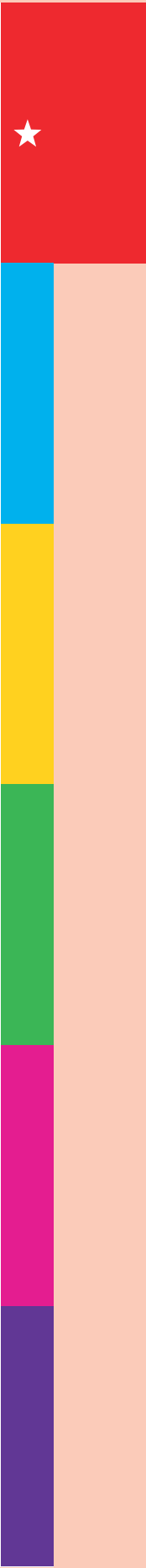
1



1



1



4

# SPOT DE BEELDIES

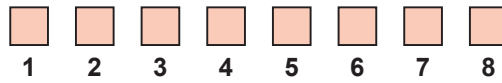


Welke van de zes afbeeldingen hieronder is de enige die ook in de foto hierboven voorkomt?




5

# KURKEN





1



2



3



4



5

