


OMTREK, HAAR EN OGEN



Zoals je kunt zien op de voorkant van dit boek, hebben verschillende gezichten in de eerste plaats verschillende omtrekken.

WAT HEBBEN WE TOT
NU TOE GELEERD?



TELEVISIEMENSEN

Deze personages kun je gebruiken als verslaggevers, spelleiders of talkshowpresentatoren.




TELEVISIEMENSEN HEBBEN:

- GROTE, WITTE TANDEN
- CAMERA'S
- EEN MICROFOON
- VERZORGDE KAPSELS
- STERKE KAAKLIJN
- EEN BREDE GLIMLACH
- GLIMMENDE KLEREN
- AANTEKENINGEN OF EEN SCRIPT




VERSCHILLENDE TYPES



VRIENDELIJKE
OUDE KONING



SNOBISTISCHE KONINGIN



PADVINDER



KARATE-EXPERT



Zoek naar steeds terugkerende kenmerken in je onderwerp. In dit geval zijn dat scherpe lijnen, die taps toelopen in een fraaie kin.

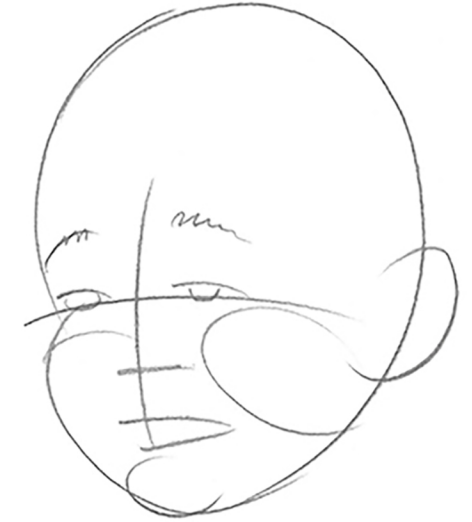


DRIEKWART AANZICHT

Teken krullen haar heel losjes. Laat je potlood binnen de grenzen van de haarlijn over het papier dwarrelen.



Het valt niet mee om een gelijkend portret van een schattig kindje te maken. Maak ronde wangen en teken de kinlijn niet te laag.



DRIEKWART AANZICHT



Laat de meeste details van de mond weg, zoals de ruimte tussen de tanden. Denk eraan, dit is een strip! Wek de suggestie van tanden, net als ik hier heb gedaan.



LETTERSTRIPS

Het alfabet heeft 26 letters en van elke letter kun je een heleboel stripjes maken. Hier zijn een paar voorbeelden.

