

Olifant


Olifanten zijn niet alleen indrukwekkend door hun formaat maar ook door hun vriendelijke uitstraling. Let op de vorm van de oren en de kromming van de slurf.



1 Teken de romp.




2 Voeg de bovenpoten toe.




3 Teken het oor en gum de stippellijn uit.




4 Teken de kop, met een golvende halstlijn.




5 Werk het voorhoofd en de rug bij en gum dan de oorspronkelijke lijnen uit. Teken de slurf.




6 Teken het andere oor. Teken dan een oog, twee slagstanden en een bolle wang.



7 Maak de poten af en teken er dwarse lijnen over de buik bij.



8 Voeg de voeten en tenen toe. Olifanten leven op grote voet!



9 Olifanten hebben een gerimpelde huid. Je kunt de rimpels weergeven met rechte en gekruiste lijnen.

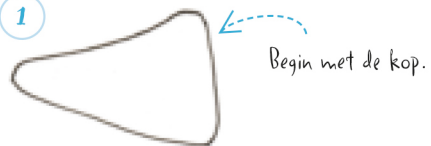


10 Een olifant is helemaal grijs. Met donkere en lichte grijs tinten geef je je tekening reliëf.

Blauwe vinvis

De blauwe vinvis is weliswaar heel groot maar hij is makkelijk te tekenen vanwege zijn eenvoudige, gestroomlijnde vorm.

1



2



Teken de bek en het oog, gum daarna de stippellijn uit.

3



4



5



Trek de lijn van de bek door met een golvende lijn tot aan de borstvin. Gum de stippellijnen uit.

6



7



8



9



10



Grizzlybeer

Een beer is makkelijk te tekenen, je kunt hem opbouwen uit ronde vormen. Geef hem wel een puntige snuit.



1
Begin met de kop.

2
Voeg de snuit toe en teken een kromme lijn voor de bek.

3
Teken een eivorm rondom de kop.

4
Voeg de voorpoten toe.

5
Teken de voeten. Gum alle stippellijnen uit, behalve op de borst.

6
Teken het lijf en de achterpoten.



7
Teken hulplijntjes op de kop om de neus en het oog te plaatsen. Gum ze daarna weer uit.

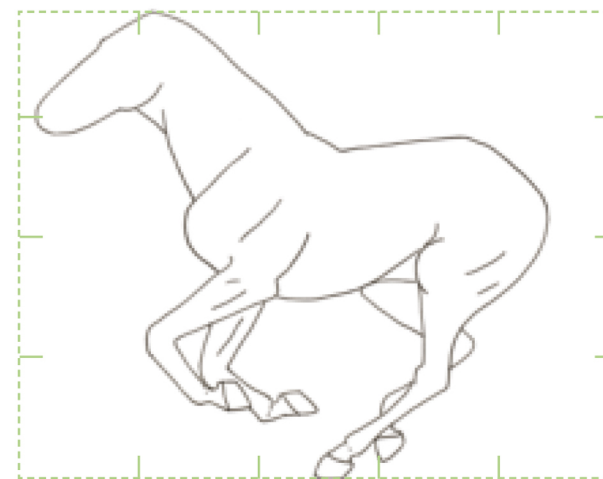
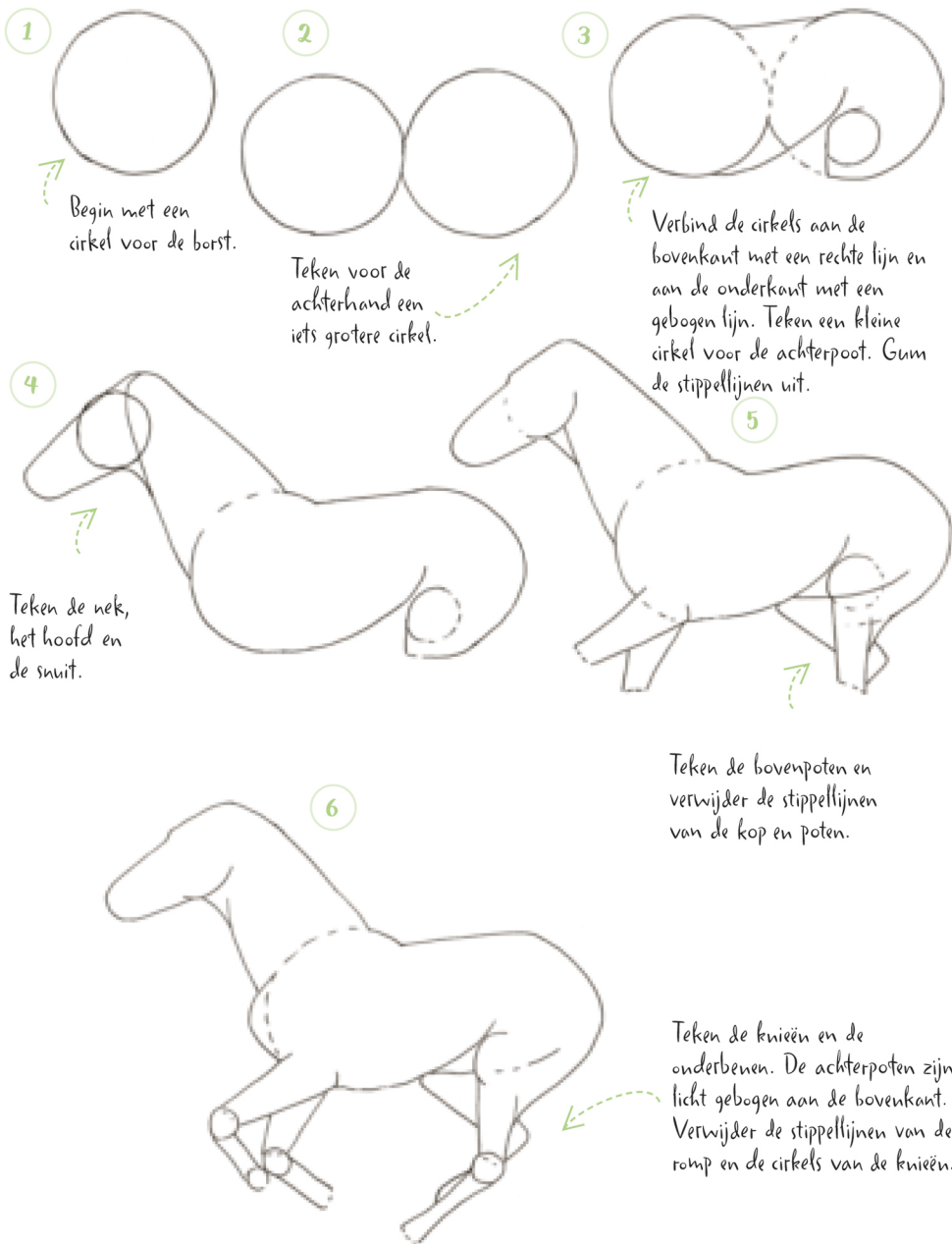
8
Werk de details van de kop uit en maak met korte streepjes pluizige omlineringen.

9
Een grizzlybeer heeft een bruine vacht maar je kunt de kleur aanpassen voor een andere soort.

10
Geef de vacht aan met nog meer korte streepjes. Volg de contouren van het lijf.

Paard

Dit paard heeft een bruine vacht en donkere manen, maar je kunt je paard allerlei andere kleuren geven.



Werk de poten bij en geef met lange lijntjes de spierbundels aan. Teken de hoeven.

