


IJZIGE IJSLOLLIES



TEKEN JE
LIEVELINGSIJSJE!



BEVROREN VRIENDJES



Neem een hapje van deze ijslollie en hij krijgt ijshoofdpijn!

LOLLIES OM AAN TE LURKEN

Fruutig, met een chocolaagie, glad of versierd – ze zijn allemaal even lekker. En dan zijn er ook nog ijsjes met leuke vormen, zoals raketten, ballonnen en sterren. Het wordt hoog tijd voor wat 'research'!



DE KLEINE ZEEMEERMIN

1



2




3



4



5



6



PROBEER
HET ZELF!

SPETTEREND EFFECT

Geef je zeemeermin vriendinnen. Teken elke zeemeermin met een ander kapsel en een andere kleur staart.

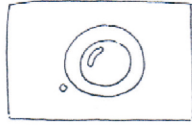
OP DE KIEK



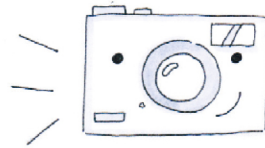
1






2



3



KLIK-KLIK, FLITS



Een camera heeft drie opvallende onderdelen: een lens, flits en knopjes!




TEKEN MAAR!






KIJK MAAR NAAR HET VOGELTJE

Wat zag je door het oog van de camera? Teken foto's naast je camera en laat zien wat je in de zoeker zag.



NA REGEN KOMT ZONNESCHIJN



WEER OF GEEN WEER

Een lachende zon, wolken die voorbij vliegen of hun regen laten vallen, bliksemschichten, kleurige regenbogen... Kijk ook naar de symbooltjes op weerkaarten, daar zie je allemaal manieren om het weer te verbeelden.

