



# Van aardappel tot ... aardappel!



Teresa Heapy




# HET BEGIN

Je wilt aardappels gaan **telen**.  
Dan begin je met ...

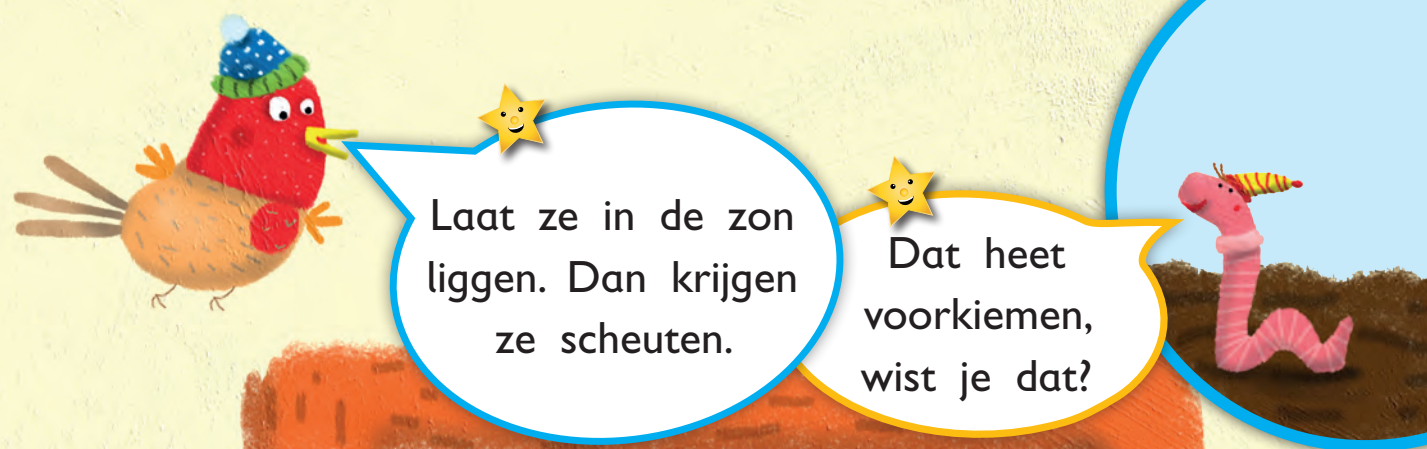
☀️ een  
aardappel!

☁️ een aard-appel




Aardappels om te planten  
heten poters.  
Je koopt ze in een  
tuinwinkel.

☀️ Een ander woord voor poter  
is pootaardappel.  
Poten is hetzelfde als planten.



☀️ Laat ze in de zon  
liggen. Dan krijgen  
ze scheuten.

☀️ Dat heet  
voorkiemen,  
wist je dat?

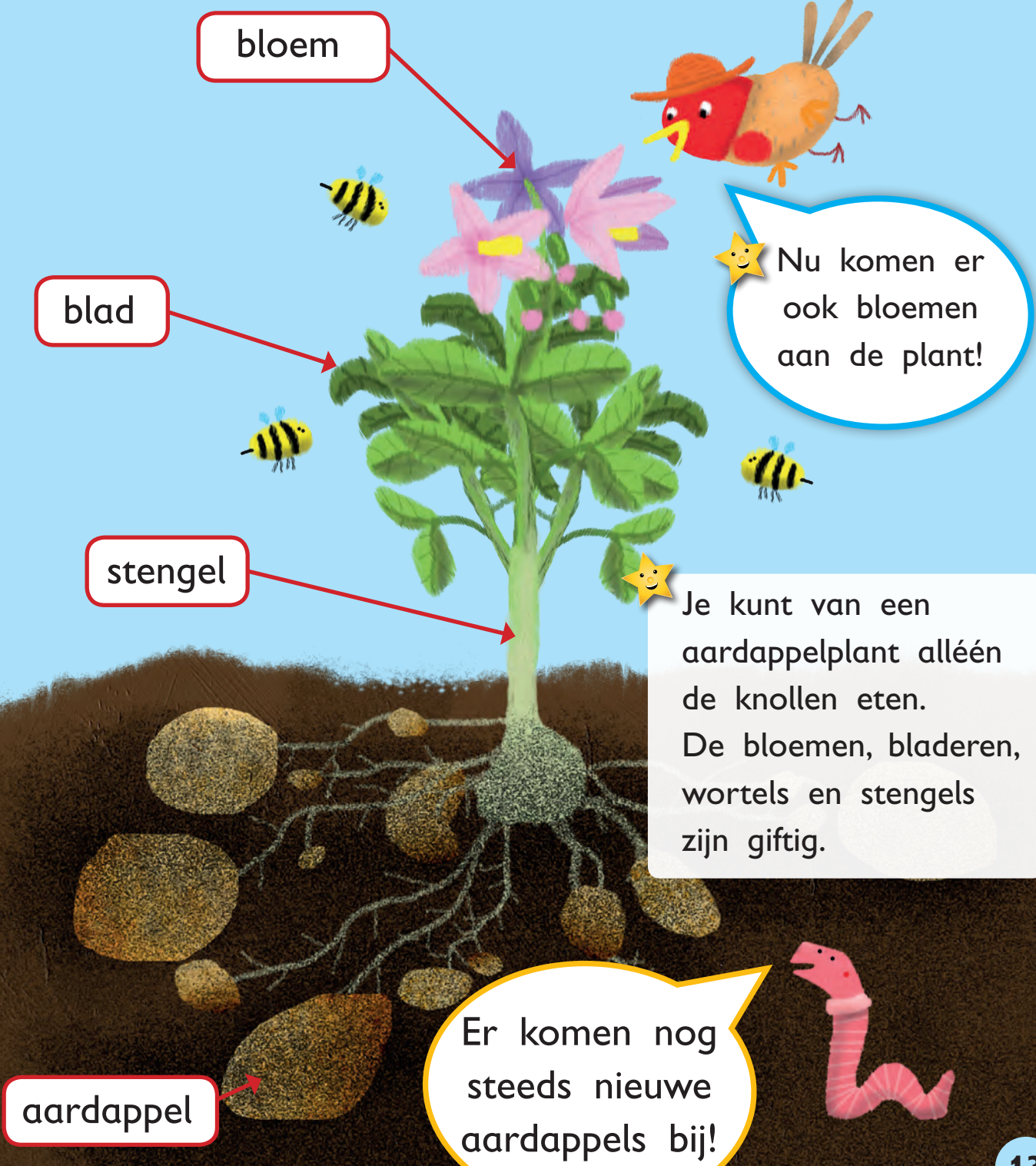


# Wieden en water geven

Geef de planten  
genoeg water.  
Zeker als de zon  
schijnt.



Wied ook het  
**onkruid** tussen  
de planten.



**DUO-lezen  
vanaf  
7+ en 7,5+**

**Leg een aardappel**

**in de zon.**

**Stop hem daarna**

**in de grond.**

**Wat gebeurt er?**

**Dat lees je in dit boek!**

**corona**



9 789463 412933

[www.arsscribendi.nl](http://www.arsscribendi.nl)

De boeken in de serie **In de roos** zijn bedoeld voor kinderen van 6 tot 11 jaar die steeds beter lezen. Ze groeien met je mee: van roze, blauw via blauwgroen en lichtgroen naar donkergroen.

