


Maya

STROOP JE MOUWEN OP, WANT MAYA EN HAAR VRIENDEN HEBBEN LEUKE SCHRIJFOEFENINGEN VOOR JOU GEMAAKT. UITERAARD LEER JE ALLE LETTERS VAN HET ALFABET EN TUSSENDOR kan je leuke schrijfspelletjes maken door met je stift de stippelijntjes te volgen.



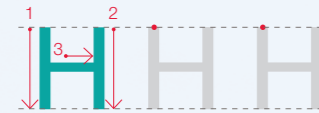


FLIP SPRINGT VAN DE ENE PADDENSTOEL OP DE ANDERE. VOLG DE STIPPELIJN MET JE STIFT EN KIJK HOE HIJ SPRINGT.




WAT EEN MOOIE BLOEMEN! MAAR ZE ZIJN NOG NIET HELEMAAL KLAAR. TEKEN JIJ DE BLAADJES VAN DE BLOEMEN? OEFEN EERST DOOR MET JE STIFT DE STIPPELIJN TE VOLGEN.





**ER IS NOG WERK
AAN DE BIJENKORF.
VOLG DE STIPPELLIJNEN
MET JE STIFT EN HELP
DE BIJEN MET
DE BIJENKORF.**

**TREK EEN RECHTE LIJN NAAR RECHTS EN
VERBIND DE FIGUREN MET ELKAAR.**




V V

V V

W W

W W



**VOLG DE STIPPELLIJNEN
MET JE STIFT EN TEKEN
DE CIRKELS NA.**

N N N

N N N

M M M

M M M

BRENG MAYA NAAR DE BLOEM OM HONING TE HALEN. VOLG DE STIPPELLIJN MET JE STIFT.

