



HAPPY LIVING

HAKEN, BREIEN EN DIY VOOR ELK SEIZOEN



LISANNE MULTEM

VAN HET BLOG
draad & praat

✿ FORTE CREATIEF

Inhoudsopgave

<i>Inleiding</i>	4	<i>Herfst</i>	80
<i>Wonen en interieurs</i>	6	Stoere pannenlappen breien	82
		XXL-deken breien	86
		Stoere omslagsjaal haken	90
		XXL-kussen haken	94
		Velours kussens naaien	98
		Opbergmanden haken	102
		Feestelijke onderzetters haken	106
		DIY-servies versieren	110
		Eierwarmers van vilt	114
		Bobble-deken haken	116
		Gouden kandelaars	120
<i>Lente</i>	8	<i>Winter</i>	122
Cactussen haken	10	Korrelkussens maken	124
Frisse DIY-klok maken	18	Cosy binnensjaal breien	130
Urban jungle-sjaal haken	20	Stoere chunky poef maken	132
Kussens van kurk naaien	22	Hygge windlichthouder haken	134
Jute vloerkleed haken	24	Deken haken in ijsblauw	136
Wandhanger van koord	26	Fins vloerkleed	140
Lampenkap knopen met macramé	28	Stoere vilten kussens naaien	142
Paperbags borduren	32	Vilten DIY-onderzetters	146
Groen cactuskussens haken	34	Wandhanger borduren	148
Noppenkussens maken	38		
Terracottapotjes versieren	42		
Bloementrends	44		
		<i>Tips en technieken</i>	150
<i>Zomer</i>	48	<i>Dankwoord</i>	159
Vrolijke boomlichtjes	50		
Stoere jute fringemanden haken	52		
Luchtige Bretonse streepsjaal haken	54		
Papieren slingers naaien	56		
Windlichthoes haken	58		
Wandhanger knopen	60		
Ruitendeken haken	64		
Lussenpoefhoes haken	68		
Slinger knopen met macramé	72		
Dipdye-tafelkeed verven	76		





Inleiding

Being creative is not a hobby, it's a way of life!!

Deze uitspraak heb je vast al vaker gehoord en hoewel er niet bekend is van wie die uitspraak oorspronkelijk komt, is het voor mij één van de belangrijkste in mijn leven. Want wat is het fijn om te kunnen genieten van de kleine en vooral zelfgemaakte dingen in het leven. Naast dat je heerlijk ontspannen bezig bent, maak je ook nog eens de meest toffe accessoires die helemaal in jouw smaak, kleur en stijl zijn!

Je gebruikt de materialen die jij mooi vindt, in je favoriete kleur. Het zelf maken van een accessoire geeft je ook nadien nog heel veel plezier. Er zit direct een herinnering aan en het heeft daardoor ook veel meer waarde. Daarnaast kun je gemakkelijk inspringen op de trends, maar wel alleen zoals jij het leuk vindt.

Het is veel meer dan maken alleen, het is bewust omgaan met materialen en genieten van het creëren. Je geeft er een extra dimensie mee aan je interieur. Je huis wordt er echt een thuis door en je doet leuke contacten op, zowel off- als online.

Maak sommige projecten met je kids of vriendin en je hebt meteen een heerlijke middag met elkaar. Door zelf te maken zul je bewuster gaan leven, soms zelfs materiaal recyclen. Je ziet in afval ineens weer nieuwe eyecatchers: hergebruik plastic flessen als vaasjes, maak van je oude leren tas of riem labels of een band voor om je favoriete tijdschriften. Zoek mooie takken tijdens een wandeling in het bos om er een wandhanger van te maken. Ook de plaatselijke kringloop is een aanrader om eens lekker rond te neuzen. Je vindt er soms het perfecte DIY-materiaal.

Ervaar hoe leuk het is om unieke, zelfgemaakte cadeaus weg te geven en experimenteer met verschillende materialen. Handwerk hoeft niet ingewikkeld en perfect te zijn. Niks moet, alles mag. Niets is fout, en iedereen kan het! Het is niet moeilijk, het gaat erom dat je lol hebt tijdens het maken en dat je tot rust komt van alle dagelijkse hectiek in het leven. En je houdt er vaak ook nog iets unieks en moois aan over.

Ik hoop dat ik je met dit boek kan inspireren om aan de slag te gaan en zelf de mooiste creaties te maken. Je zult al snel ondervinden hoe fijn het is en merken dat het zelfs verslavend is. Geef je eigen draai aan de projecten die er in staan, brei de haakprojecten of haak de naaiprojecten, maak de lenteprojecten in de winter of andersom... alles is mogelijk! Het hele jaar door kun je genieten van de projecten in dit boek. Laat je creativiteit de vrije loop en geniet!!

-x-
Lisanne





LENTE

Als het voorjaar aanbreekt, krijgt iedereen zin om weer lekker naar buiten te gaan. De warme dekens worden opgeborgen en het huis krijgt een schoonmaakbeurt. Alles weer lekker fris en aan kant zodat we klaar zijn om van de zon te genieten. Frisse lentekleurtjes vieren hoogtij en het is tijd voor nieuwe en luchtige materialen zoals katoen, linnen, papier, fris groen en mooie bloemen! Buiten ziet alles er steeds vrolijker uit en dat halen we graag naar binnen nu de temperatuur nog niet meteen heel warm is. In dit seizoen ga je aan de slag met prachtige voorjaarsboeketten, het borduren van opbergzakken, het versieren van terracottapotten en haak je je eigen collectie cactussen. Laat het voorjaar maar komen!



Noppenkussen maken

Met noppen kun je heel veel. Ze hebben zo'n grappig effect in je haakwerk dat het niet altijd nodig is om een telpatroon te volgen. Voor dit vrolijke kussen haak ik willekeurige groepjes. Door steeds 3 noppen naast elkaar te haken zorg je voor eenheid en een duidelijk beeld. Met dit project wil ik je uitdagen om lekker freestyle te haken, want dat zijn toch vaak de leukste haakprojecten! Wil je toch precies hetzelfde kussen maken, ook goed natuurlijk... volg dan gewoon het beschreven patroon.



Benodigdheden

- * 8 bollen Yarn and Colors Epic Jade Gravel (073) (of 4, als je de achterkant van het kussen in een andere kleur wilt haken)
- * Optioneel: klein restje Epic garen in andere kleur
- * Haaknaald 4,5 mm
- * Kussenvulling 40x40 cm
- * Schaar

Gebruikte steken

- * Losse
- * Halve vaste
- * Vaste
- * Noppensteek (zie voor uitleg blz. 152)

Moeilijkheidsgraad: ♥♥

Belangrijk: je haakt de noppen alleen in de teruggaande toeren. Na elke noppensteek haak je altijd een vaste; je haakt dus om en om en geen 2 noppensteken achter elkaar.





Ruitendeken haken

Deze deken wordt gehaakt met de corner-to-corner-techniek. Je haakt daarbij van de ene hoek naar de andere. Daardoor kun je prachtige driehoeken maken in je haakwerk. De deken is heerlijk zacht door het Durable Cosy Fine garen en daarnaast is het ontwerp strak en grafisch waardoor de deken een hippe uitstraling krijgt. Je kunt deze deken zo groot of klein maken als je zelf wilt, maar zorg er wel voor dat het aantal blokken deelbaar is door 4. Wil je de deken nog groter maken? Gaaf! Dan heb je wel meer garen nodig.



Benodigdheden

- * Durable Cosy Fine garen:
 - 6x ivoor
 - 4x teal
 - 2x okergeel
 - 4x mint
 - 2x babyblauw
- * Haaknaald 6 mm
- * Stopnaald

Gebruikte steken

- * Losse
- * Stokje
- * Halve vaste

Moeilijkheidsgraad: ♥♥

Afmeting: de deken heeft een afmeting van 1,20x1,20 m









Tips en technieken


Haaken

Lossen

Begin met een opzetlus. Sla de draad om de naald en trek deze door de lus (tekening 1 en 2). Dit is de eerste losse. Sla de draad weer om de naald en haal deze door de lus op de naald (tekening 3 en 4). Herhaal dit tot je het juiste aantal lossen hebt gehaakt.



1.



2.



3.



4.

Halve vaste

Steek de naald door de steek. Sla de draad om de naald, haal de draad door beide lussen op de naald (tekening 5).



5.

Vasten

Haak de eerste toer vasten door met de haaknaald in de losse te steken. Sla de draad om de naald, haal de draad door de eerste lus (de lossen) op de naald, sla de draad nogmaals om de naald en haal deze door beide lussen op de naald (tekening 6). Herhaal dit tot het benodigde aantal vasten is gehaakt.


Steek in de volgende toeren de haaknaald in het v'tje van de volgende steek (tekening 7).



6.




7.



Maak van je huis een echt thuis met mooie, gehaakte, gebreide en do-it-yourself-projecten. Lianne Multem laat in dit sfeervolle boek zien hoe je ze zelf kunt maken en hoe je ze per seizoen in jouw interieur kunt gebruiken.

In de lente gebruik je frisse lentekleurtjes en luchtige materialen zoals katoen, linnen en papier. Je gaat aan de slag met het borduren van opbergzakken, het versieren van terracottapotten en je haakt je eigen collectie cactussen! Als de zomer aanbreekt is het tijd voor de echte buitenprojecten in vrolijke kleuren, zoals kleden en kussens voor op je terras. Voor de herfst vind je warme breisels in dikke garens en mooie accessoires om het tafelen nog gezelliger te maken. En als de avonden langer worden, maak je voor de winter een heerlijk grove deken in een prachtige ijsblauwe kleur en een te gek vloerkleed. Zo haal je de warmte binnen!

Dit boek staat vol inspiratie en tips, zodat ook jij jouw ultieme thuis kunt creëren: **HAPPY LIVING!**



ISBN 978 94 6250 178 2



9 789462 501782 >

www.fortecreatief.nl