



ELLEN VAN HOORN


ILLUSTRATIES MARISKA GEWALD

**DE SURVIVAL-
GIDS VOOR
PUPPY
PARENTS**

Lannoo

INHOUD

Voorwoord	4
DEEL 01: ALGEMEEN	12
Puppypaspoort	14
Natuurlijk instinct	15
Jouw puppy leeft in het NU	15
Het socialiseren van je pup	15
De socialisatiefase	16
Levensfasen van je pup	16
Leven in een roedel	16
Basisbehoeften van je pup	17
Groeicurve van jouw pup op basis van zijn gewicht	18
Weegschema van jouw pup	19
Lichaamstaal van je pup	20
De slaaphouding van je pup	22
De zijslaper	22
Het vosje	23
De super-pup	23
De gekke-poten-slaper	24
De buikschuiver	25
De KO-slaper	25
Dat eeuwige gekauw	26
Puppytandjes-tijdlijn	26
Premolaren en molaren?	27



DEEL 02: CRAZY PUPPY'S

28

01. Help waar zijn mijn sokken gebleven?	29
De puppystreek	31
<i>Eerste hulp bij deze puppystreek</i>	32
<i>Niet de sok, maar het spel</i>	32
<i>LOS! Timing is alles</i>	32
<i>Uitdagen is niet negatief</i>	33
02. Rollen in viezigheid	34
De puppystreek	35
Eerste hulp bij deze puppystreek	35
<i>Honden eten graag viezigheid. Jouw puppy ook, hoor!</i>	36
De hygiëne van je pup	37
<i>Puppy in bad?</i>	37
Welke shampoo gebruik je voor je vieze pup?	38
03. Wildplassen	40
De puppystreek	41
Eerste hulp bij deze puppystreek	41
<i>Hoelang mag je wandelen met je pup?</i>	42
<i>Voorbeeld van een puppy-uitlaat-schema:</i>	44
<i>Maak hier je puppy's zindelijkheidsschema per dag</i>	45
04. Hoe laat moet jouw pup naar bed?	46
De puppystreek	47
Eerste hulp bij deze puppystreek	47
<i>Wat is de slaapbehoefte van jouw pup?</i>	48
<i>Voorbeeld van een puppy-slaapschema</i>	48
<i>Wat is slapen met één oog dicht?</i>	49
<i>Wat is een bench en hoe laat je je puppy hieraan wennen?</i>	50
<i>Hoe groot moet de bench zijn?</i>	50
05. Blaffen, grommen, piepen	53
De puppystreek	54
Eerste hulp bij deze puppystreek	54
<i>Blaffen</i>	55
<i>Grommen</i>	55
<i>Piepen</i>	55
<i>Kreunen</i>	55
<i>Snurken</i>	55
<i>Geluid-bij-spel</i>	55
<i>Reverse sneezing</i>	56
Hoe ga je om met de verschillende geluiden die je puppy produceert?	56
<i>Geluidenlijstje</i>	57

06. Reizen met je pup	58
De puppystreek	59
<i>Checklist reizen met je pup!</i>	59
Eerste hulp bij deze puppystreek	60
<i>Hoe doe je dat: je pup laten wennen aan het reizen in de auto?</i>	60
<i>Niet hobbelen</i>	60
<i>Puntje van aandacht</i>	61
07. De kat verjagen	64
De puppystreek	65
Eerste hulp bij deze puppystreek	65
08. Klittenband	70
De puppystreek	71
Eerste hulp bij deze puppystreek	71
<i>Is dat handig om zo aan elkaar geplakt te zitten?</i>	71
<i>Gevaarlijk?</i>	72
<i>Onzekerheid</i>	72
<i>Toilet</i>	72
<i>Keuken</i>	72
<i>Hoe geef je een grens aan?</i>	73
09. Veelvraat	74
De puppystreek	75
Eerste hulp bij deze puppystreek	75
<i>Eet een volwassen hond hetzelfde als je puppy?</i>	75
<i>Puppyvoedingsschema*</i>	76
<i>Hoe vaak eet een puppy per dag, tot aan 8 weken?</i>	76
<i>En hoe vaak per dag moet je pup eten vanaf 8 weken?</i>	77
<i>Algemene tip om te bepalen hoeveel je pup moet eten vanaf 8 weken</i>	79
<i>Voedzame voeding</i>	79
10. Because I'm happy!	80
De puppystreek	81
Eerste hulp bij deze puppystreek	81
<i>Mensen en babydierjes</i>	81
<i>Spelenderwijs ontwikkelen</i>	82
<i>Wilde pup en een volwassen hond</i>	82
<i>Wat is een stabiele hond?</i>	83
<i>Ultra-oefentip op het schoolplein</i>	83
<i>Jouw pup als kleine rover</i>	84
<i>Mijn pup is niet bij alle honden wild</i>	84
11. Naar de dierenarts	86
De puppystreek	87
Eerste hulp bij deze puppystreek	87

12. Springen tegen bezoek	90
De puppystreek	91
Eerste hulp bij deze puppystreek	91
<i>Menselijke begroeting versus hondenbegroeting</i>	91
<i>Waarom springt jouw pup?</i>	92
<i>Wat is HD?</i>	93
13. Laat me niet alleen in de nacht	94
De puppystreek	95
Eerste hulp bij deze puppystreek	95
<i>Checklist voor een rustige nacht</i>	97
14. Puppy-puberteit	98
De puppystreek	99
Eerste hulp bij deze puppystreek	99
<i>Van pup naar macho</i>	99
15. Slopen	102
De puppystreek	103
Eerste hulp bij deze puppystreek	103
<i>Kauwen = tandenpoetsen</i>	103
<i>Verveling en eenzaamheid</i>	104
<i>Anti-sloop-checklist</i>	105
16. Happen in de riem	106
De puppystreek	107
Eerste hulp bij deze puppystreek	107
<i>Welke gemoedstoestand is het beste voor mijn pup?</i>	107
<i>Is je puppy voldoende gewend om aangelijnd te lopen?</i>	108
<i>Ondervindt hij lichamelijke ongemakken door het aanlijnen?</i>	108
<i>Ziet jouw pup de riem als zijn speelgoed?</i>	109
<i>Verveelt je pup zich tijdens de wandeling? Of is hij bang, onzeker of gestrest?</i>	109
17. Blijf af, dit is van mij!	110
De puppystreek	111
Eerste hulp bij deze puppystreek	111
<i>Alles is van jou</i>	111

DEEL 03: REMINDER VOOR PUPPY PARENTS

114

DEEL

01

ALGEMEEN






DE SOCIALISATIEFASE

Vanaf 3 weken staat je pup al open om nieuwe dingen te leren. In de weken 9 tot en met 14 staat hij erg open voor nieuwe dingen zónder dat hij daar bang voor of van wordt. Dit wordt ook wel de primaire socialisatiefase genoemd. De ideale periode dus om je puppy te laten wennen aan bijvoorbeeld autorijden en andere menselijke dagelijkse dingetjes!

LEVEN IN EEN ROEDEL

Een roedel is een groep dieren van dezelfde soort. Ze leven samen, slapen en eten samen en verplaatsen zich samen. De term roedel wordt vaak gebruikt om wolven of honden aan te duiden die in groepen leven. In mensentaal noemen we dat overigens een gezin. In een roedel is er vaak een hiërarchie: sommige dieren zijn hoger in rang dan andere dieren.

LEVENSFASES VAN JE PUP

	LEVENSFASE	LEEFTIJD HOND	KENMERKEN
	01 Puppyfase	0 – 12 WEKEN	Socialisatie
	02 Jongehonden- fase	12 – 24 WEKEN	Groei en ontwikkeling gedrag
	03 Puberfase	24 WEKEN – 2 JAAR	Eigenwijs
	04 Volwassen fase	2 JAAR – 6 JAAR	Stabiliteit
	05 Seniorfase	6 JAAR – EINDE	Rustiger

Dat kan bepalen wie er als eerste mag eten in een roedel of wie er de baas is en de besluiten mag en kan nemen. De rest volgt dan. Het leven in een roedel heeft veel voordelen: je bent nooit alleen, je hebt meer kans op voedsel en je kunt elkaar beschermen. Het slaapt ook erg lekker warm zo tegen elkaar aan. Jouw pup leeft in jouw roedel: het gezin. Zijn rol is roedellid en jij bent de baas.

BASISBEHOEFTE VAN JE PUP

Deze basisbehoeften zijn aanvullend op elkaar, laat niets weg!

1. BEWEGING

Je puppy heeft beweging nodig. In het eerste jaar is dat nog niet veel. Let op dat je z'n gewrichten niet overbelast in jouw enthousiasme om met de kleine op pad te gaan. Na het eerste jaar heeft hij volop behoefte aan *dagelijkse* beweging. Een rondje aan de lijn rond het plein is dan niet meer voldoende! Hij moet echt zijn energie kwijt kunnen met lichaamsbeweging.

1. STRUCTUUR, REGELS EN GRENZEN

Jouw kleintje doet wat hij doet: hij kan niet zelf bedenken of het nu wel of niet handig is wat hij doet. Hij heeft structuur, regels en grenzen nodig. Wat mag niet, en vooral: wat mag wél? Jij bent diegene die hij nodig heeft, dus geef duidelijk aan wat de bedoeling is (en wat niet).

2. AFFECTIE

Iedereen heeft liefde nodig, jouw puppy ook! Valt het jou op dat beweging, structuur, regels en grenzen allemaal op nummer 1 staan wat betreft de basisbehoeften van je pup? Affectie komt daar achteraan. Als je voldoet aan alles wat bij cijfer 1 hoort, dan komt de affectie vanzelf. Daar hoef je niet veel moeite voor te doen bij je pup.

1. (beweging) + 1. (structuur, regels en grenzen) = 2. (affectie).

Als je affectie op 1 zet in plaats van beweging, structuur, regels en grenzen, dan komen die beweging, structuur, regels en grenzen niet vanzelf. Meestal ontdek je dan méér puppystreken bij jouw kleintje en wordt het steeds lastiger om beweging, structuur, regels en grenzen op nummer 1 te krijgen. Zeg niet dat ik je niet heb gewaarschuwd.

DE SLAAPHOUDING VAN JE PUP

Zowel mens als dier heeft behoefte aan slaap. Het zorgt er bij zowel mensen als honden voor dat het lichaam tot rust kan komen en alle prikkels van overdag verwerkt kunnen worden. Daardoor kun je de dag erop weer (goed) functioneren.

Bij je puppy heeft slaap nog een extra belang, want slaap zorgt ook voor gezonde groei.

Net als mensen hebben honden persoonlijke voorkeuren voor hoe ze liggen als ze slapen: de slaaphouding. In welke houding ligt jouw puppy als hij slaapt?

Die slaaphouding vertelt jou iets over je pup. Afhankelijk van zijn stemming kan hij verschillende houdingen aannemen.



DE ZIJSLAPER

De zijslaper voelt zich relaxed en ontspannen in zijn omgeving. Hij vindt het fijn bij jou in huis en voelt zich daar zeker. Hij vertrouwt jou als baasje en is een gelukkige hond.

HET VOSJE

De slaaphouding van het vosje komt het vaakst voor. Als je puppy slaapt als een vosje, dan beschermt hij als het ware met zijn pootjes de allerbelangrijkste delen van zijn lijfje: kopje, keel, ledematen en de belangrijkste organen. Het is een houding waarbij je pup zich heel comfortabel voelt. Vosjes zijn teder, lief en makkelijk in de omgang.



DE SUPER-PUP

Een variant van de buikslaper. Supermakkelijke houding om snel op te staan en direct bij het baasje te komen. Als je puppy slaapt als een super-pup, dan heeft hij veel energie en is hij makkelijk te motiveren.

DEEL
02

CRAZY PUPPIES



HELP, WAAR ZIJN MIJN SOKKEN GEBLEVEN?

DE PUPPYSTREEK

Stel je voor dat je net je schone was vanuit de wasmachine in de wasmand hebt gedaan en vervolgens ga je in de woonkamer voor de televisie gezellig je was staan vouwen. Je wilt twee bij elkaar horende sokken opvouwen, maar hé, er ontbreekt één sok. Je kijkt rond en vraagt je af waar die ene sok kan zijn. Plots zie je je kleine harige vriend. Hij kijkt jou uitdagend aan – mét die ene ontbrekende sok in z'n bekkie. Je loopt naar hem toe en net als je bukt om de sok te pakken, schiet hij naar de andere kant van de kamer, wacht op jou met z'n voorpootjes gespreid en zijn voorlijfje op de grond en z'n kontje in de lucht: pak me dan!

EERSTE HULP BIJ DEZE PUPPYSTREEK

Een puppy heeft spelmomenten nodig voor zijn ontwikkeling. Dat heeft ermee te maken dat spelen voor pups een manier is om te leren. Met spel testen ze grenzen uit: wat mag wel en wat mag niet? Tot hoever kun je eigenlijk gaan? Als pups in een natuurlijke roedel grenzen aan het verkennen zijn en ze gaan te ver, dan worden ze als het ware begrensd door de andere honden: tot hier en niet verder. Het kan maar duidelijk zijn, en dat is een hele pure manier van leren. Zo wordt glashelder hoe je je hoort te gedragen. Het is een verkenning op sociaal vlak.

Pups verkennen met spelen ook hun grenzen op fysiek vlak. Hoe sterk zijn ze eigenlijk? Het is een test om de kracht van hun eigen lijfje te leren kennen.

Oudere honden geven duidelijk grenzen aan wanneer een pup zich te druk, te ruig of te wild gedraagt. Wij noemen dit in mensentaal 'bijsturen'. Het gedrag van de pup wordt bijgestuurd. En dat doen ze net zolang totdat er gewenst gedrag zichtbaar wordt. In een natuurlijke roedel gaat dit proces heel snel. Dat komt vooral doordat honden zo lekker duidelijk zijn naar elkaar in hun eigen taal. Uiteindelijk behoort iedereen zich in een roedel rustig te gedragen. Zowel in een roedel als in het nest met de andere puppy's wordt onder meer op die manier ook al vroeg in het leven de rangorde bepaald.

NIET DE SOK, MAAR HET SPEL

Maar waarom steelt je puppy dan jouw sokken? Of jouw pantoffels? En waarom rent hij ermee weg en daagt jou uit?

Je pup doet bij jou hetzelfde als wat hij in een natuurlijke roedel zou doen. Er is behoefte aan ontwikkeling. En spel is daar perfect geschikt voor (en sokken en pantoffels een geweldig middel, ze liggen vaak voor het grijpen!). In beginsel gaat het zeker om leren en verkennen. Let echter op dat dit spel niet uit de hand loopt. Het is een fase, en deze fase in het leven van je pup mag ook echt weer ten einde komen. In de juiste omgeving heeft hij op een gegeven moment geleerd hoe hij zich fysiek en sociaal mag gedragen in jullie roedel (gezin).

Je pup kan namelijk ook iets anders laten zien met het pikken van jouw spullen, ermee wegreppen en jou uitdagen: komt hij misschien iets tekort in zijn dagelijkse ritme? Check of er voldoende spelmomenten zijn. Verveelt je puppy zich? Kan hij zijn energie voldoende kwijt?

Let op: zorg ervoor dat er naast fysieke ook voldoende mentale uitdaging is.

LOS! TIMING IS ALLES

Wist je dat wanneer je het woordje 'LOS!' zegt op het moment dat je puppy jouw spullen loslaat, hij dat commando heel snel en goed aanleert?

'LOS!' roepen op het moment dat hij het nog in zijn bekje heeft = te vroeg.

'LOS!' roepen op het moment dat hij jouw spullen al los heeft gelaten en het bijvoorbeeld alweer op de grond ligt = te laat.

SUPERTIPS VOOR HET BEHOUDEN VAN JE SPULLEN

- Weet jouw pup waar hij wel of niet mee vandoor kan en mag gaan? Is het voor hem duidelijk wat nu (zijn) speelgoed is en wat niet?
- Laat niet te veel spulletjes op de grond slingeren. Liefst niets. Ook geen hondenspeelgoed. Op deze manier zal je pup eerder leren wat wel en geen speelgoed is. Want wat op de grond ligt, nodigt uit om mee aan de haal te gaan. Een kauwbotje is hierbij echt een uitzondering. Dat is van de pup en het is juist de bedoeling dat hij hier te pas en te onpas op kan gaan kauwen.
- Berg het hondenspeelgoed op in een leuke mand.
- Als je speelt met je pup, begin het spel dan zelf én eindig het ook zelf. Een spel eindigen doe je bijvoorbeeld door onder andere het speelgoed weg te leggen, buiten bereik van de kleine uitdager. :-)

UITDAGEN IS NIET NEGATIEF

Integendeel zelfs. Uitdagen is een vorm van ontwikkelen. Hoe jij hier als baasje mee omgaat, maakt wat je puppy hiervan leert.

FACTCHECK:

Ren jij achter je pup aan terwijl die wegloopt met jouw sok in zijn bekkie?




ADVIES BIJ EEN WEGRENNENDE PUP MËT JOUW SPULLEN IN ZIJN BEK!

Als je puppy wegrent met, bijvoorbeeld, jouw sok in zijn bekkie, ren er dan niet achteraan. Je pup vindt dat namelijk het leukste spel wat er is, fantastisch zelfs. Dat was nu precies zijn bedoeling. Ga echter niet mee in het uitdagen door de pup. De pup leert dan dat het juist de bedoeling is dat hij met zo'n sok in z'n bekkie wegrent.

- PUPPY ALERT! -

Boos worden is een menselijke emotie, maar jouw pup begrijpt daar helemaal niets van. Wat moet hij met jouw frustratie? Als je ervan baalt dat je pup blijft wegrennen met jouw spullen en je krijgt hem niet te pakken, blijf dan steeds koelbloedig en kalm (adem in en adem uit, in en uit). De beste reactie in dit geval is afhankelijk van het karakter van je pup en de feitelijke situatie. Soms kan negeren de beste reactie zijn. In een ander geval is het beter om ervoor te zorgen dat je je kleine draak afleidt en iets anders in je hand hebt waar je pup wél mee mag spelen.

UITDAGEN IS EEN VORM VAN ONTWIKKELEN. HOE JIJ HIER ALS BAASJE MEE OMGAAT, MAAKT WAT JE PUPPY HIERVAN LEERT.

Voor mijn allerliefste Sophie, mijn eigen puppy 4ever. 
Voor Roland, Shep, Queenie, Tess, Pero, Tweed, Jan, Maid, Joe,
Louise & Saartje.  



Zonder mijn lieve, betrokken collega-hondengedragsdeskundige
Lisa van den Burg had ik dit boek niet zo compleet kunnen maken.
Mijn dank is groot!

DISCLAIMER

Dit boek vervangt geen advies van een dierenarts, hondentrimmer of honden-
gedragstherapeut. De gegeven adviezen zijn algemene tips. Maatwerk en indi-
vidueel advies kunnen nodig zijn om een probleem met je puppy op te lossen.

WWW.LANNOO.COM

Registreer u op onze website en we sturen u regelmatig een nieuws-
brief met informatie over nieuwe boeken en met interessante,
exclusieve aanbiedingen.

Illustraties: Mariska Gewalt

Vormgeving en omslagontwerp: Katrien Van De Steene (Whitespray)

Als u opmerkingen of vragen heeft, dan kunt u contact opnemen met
onze redactie: redactielifestyle@lannoo.com

© Uitgeverij Lannoo nv en Ellen van Hoorn, Tielt, 2023

D/2023/45/421 - NUR 431

ISBN: 978 94 014 9590 5

Alle rechten voorbehouden. Niets uit deze uitgave mag worden verveelvoudigd,
opgeslagen in een geautomatiseerd gegevensbestand en/of openbaar gemaakt
in enige vorm of op enige wijze, hetzij elektronisch, mechanisch of op enige
andere manier zonder voorafgaande schriftelijke toestemming van de uitgever.