


Van
keuken tot
kleinste
kamertje!

Schoonmaak planner

Planner met taakoverzicht, weekschema's & checklists

Lannoo




Voorwoord

Heel wat schoonmaaktaken in huis lijken wel onzichtbaar. Terwijl je bezig bent met de ene poetsbeurt, merk je al snel vijf andere klusjes op die je tijd en aandacht vergen. Geen paniek! Deze planner zet alle to-do's overzichtelijk op een rijtje: zowel de dagelijkse klusjes zoals 'bedden opmaken', als de onregelmatige taken zoals 'apparaten ontkalken en diepvries ontdooien'.



Met één blik zie je precies wat er allemaal moet gebeuren. En nog beter: iedereen kan een handje helpen. Delegeer de taken en je houdt veel meer tijd en energie over aan het eind van je dag!





Hoe werkt deze kalender?

In het **eerste deel** vind je een zo omvattend mogelijke lijst van alle schoonmaaktaken op 5 gebieden: woonkamer, keuken, badkamer en wc, slaapkamer en andere ruimtes. Alle taken zijn onderverdeeld op basis van frequentie: dagelijks, wekelijks, maandelijks en jaarlijks.


Daarbij staan ook telkens lijstjes met benodigdheden om alle taken tot een goed einde te brengen. En handige tips om de klusjes snel én grondig te klaren.

In het **tweede deel** vind je weekplanners. Met deze handige weekoverzichten kun je alle taken bijhouden en vooral slim delegeren.

Het **derde deel** biedt checklists met alles waar je aan moet denken, bijvoorbeeld voor grondige reiniging van de apparaten en welke spullen je regelmatig moet vervangen. Vink af wat je al hebt gedaan!

Met deze gids wordt schoonmaken gegarandeerd een koud kunstje.





Basisbenodigheden

Schoonmaakproducten

- Schuurmiddel
- Afwasmiddel
- Bleekmiddel
- Allesreiniger
- Afvoerreiniger
- Ontkalker
- Ruitenreiniger
- Badkamerreiniger
- Wc-reiniger
- Keukenreiniger
- Vloerreiniger
- Schoonmaakazijn of natuurazijn*
- Soda
- Chloor
- Citroen

*Natuurazijn is milieuvriendelijker, schoonmaakazijn is krachtiger.

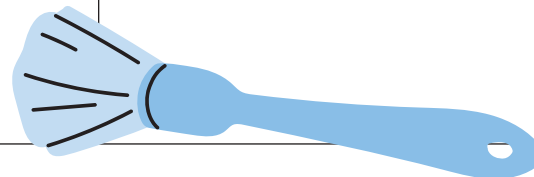
- _____
- _____


Ander schoonmaakmateriaal


- Stofzuiger (met opzetborstel)
- Stoffer en blik
- Mattenklopper
- Dweil
- Trekker
- Emmer
- Raamwisser
- Sproeiflacon
- Vaatdoek
- Microvezeldoekjes
- Plumeau
- Ragebol
- Theedoek
- Keukenpapier
- Afwasborstel
- Schuurspons
- Ontstopper
- Zachte en harde borstel
- Huishoudhandschoenen

Ecotip:
Vervang je oude stofzuiger. De nieuwste stofzuigers verbruiken minder energie, zijn stiller en maken beter schoon.

- _____
- _____








Deel 3

Uit je hoofd, in een lijstje

Checklists

**Er zijn altijd van die terugkerende taken die je makkelijk vergeet.
Deze lijstjes helpen je ze te onthouden, met een indicatie van om
de hoeveel maanden je ze moet doen en met ruimte om in te vullen
wanneer je ze voor het laatst gedaan hebt. Zo zie je in één oogopslag
wanneer het de hoogste tijd is voor deze klussen.**

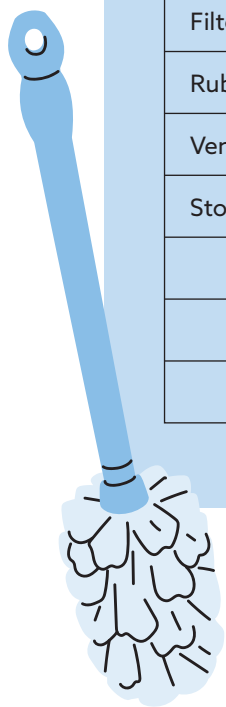


Niet vergeten te vervangen

We vergeten misschien wel het allerbelangrijkste: het vervangen van huishoudelijke spullen. Met dit overzicht weet je wanneer je iets moet vervangen. Vul het vooral ook zelf aan!

<i>Wat</i>	<i>Hoe vaak</i>	<i>Wanneer gedaan</i>	<i>Hero</i>
Schoonmaaksponsjes*	wekelijks		<input type="checkbox"/>
Wc-borstels**	elk halfjaar		<input type="checkbox"/>
Filters van de afzuigkap	elk halfjaar		<input type="checkbox"/>
Rubberen band wasmachine	als die lekt		<input type="checkbox"/>
Ventilatioeroosters	na 15 jaar		<input type="checkbox"/>
Stofzuigerzak	om de 2-3 maanden		<input type="checkbox"/>
			<input type="checkbox"/>
			<input type="checkbox"/>
			<input type="checkbox"/>

Taak volbracht?
Zet een vinkje!



*Een ecologische optie is om schoonmaaksponsjes te kopen die in de was kunnen.
**Er bestaan ook rubberen wc-borstels. Die reinig je maandelijks in bleekwater, waardoor je de borstel alleen hoeft te vervangen als hij kapot is.

