

Denemarken



Slot Frederiksborg in Noord-Seeland
Alan Kraft/Shutterstock

De regio's in deze gids:

(zie de kaart aan de binnenzijde van het omslag)

- | | |
|------------------|----------|
| 1 Seeland | blz. 67 |
| 2 Funen | blz. 149 |
| 3 Jutland | blz. 169 |

INHOUD



Biederick&Rumpf/Westend61 RM/age fotostock

NIET TE MISSEN

Een keuze uit de mooiste plekjes ...6

HOOGTEPUNTEN VAN MICHELIN

De mooiste reisherinneringen8

REISPLANNER

Een keuze uit de mooiste routes...12

DE REIS VOORBEREIDEN

Reistips 18

NAAR DENEMARKEN

Profiel van Denemarken.....	21
Met het vliegtuig.....	21
Met de boot.....	22
Met de auto.....	22
Met de trein.....	22
Met de bus.....	22

VOOR HET VERTREK

Klimaat.....	23
Nuttige adressen.....	23
Formaliteiten.....	24
Geldzaken.....	25
Telefoneren.....	25
Tijdverschil.....	25
Overnachten.....	26
Uit eten.....	26

DENEMARKEN VAN A TOT Z

Rubrieken	
in alfabetische volgorde.....	28

MEMO

Evenementen.....	32
Leestips.....	33
Filmtips.....	33

MEER WETEN OVER DENEMARKEN

DENEMARKEN VANDAAG

Unie en autonomie.....	36
Dynamische economieën.....	37
De Deense samenleving.....	38
Levenskunst.....	40
Eten en drinken.....	40

LANDSCHAP EN NATUUR

Topografie.....	42
Kusten en eilanden.....	43
Natuurgebieden.....	45
Zorg voor het milieu.....	45

GESCHIEDENIS

Van de prehistorie	
tot de kerstening.....	46
Unie, Reformatie en wedijver.....	48
Naar het Denemarken	
van vandaag.....	50

DE VIKINGEN

De Vikingsaga.....	53
De expedities.....	53
Het dagelijks leven.....	54
De mythe.....	57

KUNST EN CULTUUR

Architectuur.....	58
Design.....	59
Schilder- en beeldhouwkunst.....	60
Literatuur.....	61
Film.....	62
Muziek en theater.....	63

STEDEN EN BEZIENSWAARDIGHEDEN**1 SEELAND**

Kopenhagen.....	70
<i>Veranderend Kopenhagen</i>	76
Helsingør.....	110
Slot Frederiksborg.....	118
Roskilde.....	122
Køge en Zuid-Seeland.....	132
Næstved.....	135
Møn, Falster en Lolland.....	140
Bornholm.....	146

2 FUNEN

Odense.....	150
<i>Odense en Andersen</i>	152
Svendborg en de eilanden.....	162

3 JUTLAND

Aarhus.....	170
Ålborg.....	184
Skagen.....	193
Viborg.....	198
Ribe.....	205
Jelling.....	211
Billund/Legoland.....	217
Sønderborg.....	220

Register	224
Kaarten en plattegronden	229

**RAADPLEEG VOOR
IEDERE PLAATS ONS
ADRESBOEKJE** 

NIET TE MISSEN

★★★ De reis waard

★★ Een omweg waard

★ Interessant



★★★

Vikingschipmuseum

Leer deze legendarische zeevaarders beter kennen aan de hand van vijf schepen die werden teruggevonden in de fjord van Roskilde.

Zie blz. 123.



Gettyimages



★★

Jelling

De wieg van Denemarken! In de 10de eeuw vestigde Vikingkoning Harald Blauwtand hier de dynastie van het huidige Deense koningshuis.

Zie blz. 211.

W/Biblow/age fotostock



Hagens world photography/RF/Moment/Getty Images



Kopenhagen

De hoofdstad van Denemarken is koninklijk maar niet snobistisch. Geniet er van het leven langs de grachten, van fietsen door de stad, de New Nordic Cuisine, festivals en design. En van de *hygge*, gezelligheid op zijn Deens! **Zie blz. 70.**



Slot Frederiksborg

Deze schitterende koninklijke residentie midden in een romantisch park, op drie eilandjes, is de parel van de Deense renaissance.

Zie blz. 118.



alxpin/iStock



M. Runke/robertharding/age fotostock



De 'Oude Stad' in Aarhus

De bedrijvige, moderne hoofdstad van Jutland houdt ook haar geschiedenis in ere, zoals blijkt uit dit fantastische openluchtmuseum. Een onvergetelijke reis door de tijd!

Zie blz. 171.



Het stadhuis van Aarhus, toonbeeld van Deens functionalisme

ricochet64/Fotosearch LBRF/age fotostock

♥ **Vlecht een bloemenkrans**, dans rond de meiboom en eet gemarineerde haring met een glaasje schnaps: het beproefde recept voor een geslaagde Midsommar, eind juni, als heel Scandinavië de terugkomst van de zomer viert.

Zie blz. 40.

♥ **Neem een hap van een honingkoek**, de specialiteit van Christiansfeld, in het zuiden van Jutland. Deze hernhutterskolonie werd in 1773 door Nederlanders gesticht. Het dorp is prachtig bewaard gebleven en staat op de Werelderfgoedlijst van Unesco.

Zie blz. 214.

♥ **Bekijk het unieke grafschip** aan de oever van de fjord bij het mooie dorp Ladby, in het noorden van Funen, een van de grote eilanden van Denemarken. Het 21 m lange schip is het eeuwenoude graf van een Vikingkoning. Zijn honden en paarden vergezelden hem op zijn laatste reis. **Zie blz. 157.**

♥ **Stem voor het Deense functionalisme** in het stadhuis van Aarhus, een pareltje van architectuur uit 1941, waar beton, marmer en mahoniehout in een destijds gewaagd, maar geslaagd evenwicht samengaan. Het ontwerp is van het beroemde duo Erik Møller en Arne Jacobsen. **Zie blz. 173.**

TOP 3 Design

1. Designmuseum Danmark
(Kopenhagen, blz. 81)
2. Stadhuis van Aarhus
(Aarhus, blz. 173)
3. Arken Museum for Moderne Kunst
(Arken, blz. 91)



Arken Museum for Moderne Kunst
Purple Images/iStock

♥ **Ga op krabbenjacht met de kinderen** op de stranden van Kerteminde: met een draad en een wasknijper met een stuk vis aan het uiteinde, en hup, ze bijten! De krabbetjes zijn niet eetbaar, dus gooi ze gewoon terug in zee. Zodat het feest opnieuw kan beginnen! **Zie blz. 156.**

♥ **Geniet van kunst in de vrije natuur**, in het Louisiana Museum of Modern Art bij Kopenhagen. De schitterende architectuur is één met de natuur (of omgekeerd). Het museum presenteert hoogtepunten van de kunst uit de 20ste eeuw. **Zie blz. 95.**



Serra Gate van Richard Serra in het Louisiana Museum of Modern Art bij Kopenhagen
www.copenhagenmediacenter.com/ADAGP, Paris, 2019

Kopenhagen en noordelijk Seeland

6 dagen



Route: 170 km vanuit de hoofdstad, langs kastelen en de Deense Riviera



● Dag 1 tot 3 Kopenhagen

Dag 1: Bezoek de oude stad (blz. 74), Kasteel Rosenborg en het Statens Museum for Kunst (blz. 82). Sluit de dag af aan het water, in Nyhavn.

Dag 2: Bezichtig Paleis Amalienborg, wandel naar de citadel en pauzeer bij de Kleine Zeemeermin (blz. 80). Tot slot het Designmuseum Danmark.

Dag 3: Leer alles over de Vikingen in het Nationaal Museum, wandel daarna naar de 'vrijstad' Christiania (blz. 46); ga 's middags naar de

Glyptothek en maak plezier in het pretpark Tivoli (blz. 87).

Tip: het Louisiana Museum of Modern Art is gemakkelijk per trein bereikbaar. Reken een halve dag.

● Dag 4 Helsingør

Rijd langs de Deense Riviera (Ordrupgård, Rungsted, Nivå) naar Helsingør (45 km van de hoofdstad) en bezoek 's middags het beroemde Kasteel Kronborg (blz. 110).

● Dag 5 Frederiksborg

Bezoek Slot Frederiksborg, ook een hoogtepunt van het Deense erfgoed (blz. 118) en ga daarna van de natuur genieten bij de Roskildefjord.

● Dag 6 Roskilde

Bezichtig het Vikingschipmuseum (blz. 123) en ga kanoën op de Isefjord. Rijd terug naar Kopenhagen.

Tip: het is praktisch en snel om de tocht met de auto te maken, maar met de bus en de trein is deze route ook goed te doen.



Tivoli, Russisch kerstdecor
N. DK/imageBROKER/age fotostock

Het mooiste van Denemarken

13 dagen



Route: 1200 km langs de mooiste plaatsen van het land

● Dag 1 tot 6 København en noordelijk Seeland

Zie de route hiernaast. Ga van Roskilde naar Ringsted en bezoek de Sint-Benedictuskerk (**blz. 138**).

● Dag 7 Møn

Rijd via de brug naar het eiland. Ga daar fietsen, zwemmen en naar de krijtrotsen kijken (**blz. 140**). Overnacht op Møn.

● Dag 8 Funen

Bezoek eerst Odense (**blz. 150**), de stad van Andersen, dan Kasteel Egeskov. Overnacht in Fåborg.

● Dag 9 Ribe en Rømø

Richting Jutland. Ribe (kathedraal en oude stad, **blz. 205**), het Wadden-centrum en via de brug naar Rømø.

● Dag 10 Legoland/Jelling

Lego of Vikingen? Billund is de stad van de Lego (met Legoland en het Lego House, **blz. 217**); Jelling

is de bakermat van het koninkrijk Denemarken (**blz. 211**). Aan u de keus. Overnacht in een van deze plaatsen.

● Dag 11 Aarhus

Bezoek de 'Oude Stad', het stadhuis en het museum ARO5 (**blz. 173**). Ga 's middags zwemmen (zwembad in de haven of het strand).

● Dag 12 Baai van Aarhus

Ga eerst naar het Moesgård Museum (**blz. 177**), rijd dan de route langs de Baai van Aarhus en vervolgens naar Ålborg. Overnacht daar.

● Dag 13 en 14 Ålborg

Maak de stadswandeling (**blz. 184**) en bezoek het Museum voor Moderne Kunsten. Tweede dag: ga naar schildersdorp Skagen en naar Grenen, de noordpunt van Denemarken.

Tip: u kunt dit intensieve programma onderbreken voor ontspannende uitstapjes in de natuur (fietstochtje in Ribe, natuurwandeling in Rømø, rondwandeling door Moesgård).

het minst 'zangerig'. Kenmerkend voor deze taalgroep is dat het lidwoord voor óf achter het zelfstandig naamwoord kan staan. Het onbepaald lidwoord (in het Nederlands 'een') wordt voor het zelfstandig naamwoord geplaatst: *en dreng* = een jongen, *et hus* = een huis. Het bepaald lidwoord (in het Nederlands 'de' of 'het') wordt direct achter het zelfstandig naamwoord geplakt: *drengen* = de jongen, *huset* = het huis.

In het Deense alfabet komen na de letter z drie extra letters:

Æ - uitgesproken als een korte e, zoals in bed;

Ø - uitgesproken als eu, zoals in deur en keuken;

Å - uitgesproken als een korte o, zoals in bord.

Extra uitspraakregels:

U - uitgesproken als oe;

Y - uitgesproken als uu.


TELEFONEREN

Binnenlandse gesprekken

Telefoonnummers in Denemarken bestaan uit een combinatie van acht cijfers. Er zijn geen netnummers.

Internationale gesprekken

Toets 00 + landnummer + abonneenummer (zonder begincijfer 0 voor België en Nederland).

 Zie voor landnummers blz. 25.

Mobiele telefoons

Met de meeste abonnementen kunt u internationaal bellen. Eventueel kunt u in Denemarken een nieuwe simkaart kopen (met een nieuw telefoonnummer) en deze in uw mobiele telefoon plaatsen. Voorwaarde daarbij is dat uw toestel simlockvrij is.

Kaarten zijn te koop bij Deense telefoonoperatoren als TDC en Sonofon.

Telefooncellen

Door de opkomst van mobiele telefonie zijn er nog maar weinig telefooncellen. Er zijn twee soorten

cellen: voor munten en voor telefoonkaarten. Bellen kan vaak ook bij de postkantoren.

VERKEER

Het wegennetwerk is groot en goed onderhouden. De autosnelwegen zijn **tolvrij** (met uitzondering van de Grote Beltbrug en de Sontbrug). Voertuigen moeten rechts rijden en over het algemeen geldt voorrang van rechts. Alle wegen zijn genummerd, behalve de kleine lokale wegen. Nummers waarvoor een E staat, zijn Europese snelwegen.

Alcohol achter het stuur

Er wordt streng gecontroleerd op het rijden met te veel alcohol in het bloed en de straffen zijn zwaar (boetes, intrekken van rijbewijs, gevangenisstraffen). Het maximaal toegestane alcoholgehalte in het bloed is 0,5 promille.

Bebording

Op enkele uitzonderingen na zijn de bebording en wegmarkeringen identiek aan de aanduidingen in de rest van Europa.

Dimlicht overdag

Buiten de bebouwde kom moeten alle voertuigen dag en nacht met ingeschakelde dimlichten rijden. Bij Scandinavische voertuigen (ook huurauto's) gaan de lichten bij het starten vaak automatisch aan.

Kinderen

Voor kinderen kleiner dan 1,50 m is een aangepaste kinderstoel of een zitverhoger verplicht.

Pech onderweg

Voertuigen van de takel- en sleep-hulp rijden rond op de grote wegen. Het gebruik van een gevarendriehoek bij pech of een ongeval is verplicht. Het dragen van een veiligheidshesje wordt aangeraden.

Winterbanden

Het gebruik van winterbanden is niet verplicht, maar wordt

DENEMARKE VAN A TOT Z

	Auto-snelwegen	Wegen met vier rijbanen	Wegen met twee rijbanen	Bebouwde kom
maximum-snelheid	130 km/uur	80 km/uur	80 km/uur	50 km/uur

aangeraden bij winterse omstandigheden. Spijkerbanden zijn toegestaan van 1 november tot 15 april.

Autoverhuur

De grote autoverhuurmaatschappijen hebben kantoren in de belangrijkste Deense steden en op de internationale luchthavens. Sommige luchtvaartmaatschappijen bieden vluchten in combinatie met de huur van een auto voor een interessante prijs.

Avis – www.avis.com.

Budget – www.budget.com.

Europcar – www.europcar.com.

Hertz – www.hertz.com.

VERVOER

Vliegtuig


Binnenlandse vluchten zijn relatief goedkoop, zeker als u vroeg boekt. Luchtvaartmaatschappijen die binnenlandse vluchten verzorgen, hebben interessante tarieven voor heel Scandinavië in combinatie met een internationale vlucht.

SAS – www.flysas.com.

Norwegian – www.norwegian.com.


Bus

Het busnetwerk is goed ontwikkeld. Dankzij de meer rechtstreekse verbindingen en het beperkte aantal haltes is een busrit vaak sneller dan de trein. Het traject Kopenhagen-Billund (de bakermat van Lego) duurt bijvoorbeeld 4 uur.

 www.trafikken.dk;
www.rejseplanen.dk.


Boot

Denemarken telt 407 eilanden, die deels alleen per veerboot bereikbaar zijn. Ferry's zijn dan ook onlosmakelijk verbonden met het dagelijks leven in Denemarken.

 www.aferry.be of www.aferry.nl

Trein

Het spoorwegnetwerk is goed ontwikkeld. Dat maakt van de trein een geschikt vervoermiddel om het land en de grote eilanden te ontdekken. Vanuit Kopenhagen reist u in circa 1,5 uur naar Odense, in 3 uur naar Aarhus en in 4 uur naar Ålborg.

 www.dsb.dk.

WELLNESS

De saunatractie kent in Zweden en Finland een lange geschiedenis, maar in Denemarken is de wellnesscultuur nog relatief jong. Toch hebben inmiddels veel tweede huizen in Denemarken een sauna. Daarnaast kent het land inmiddels een groot aantal wellnessresorts, met name in en rond Kopenhagen en in Jutland.

WINKELN

Openingstijden

Van 9.00 u tot 17.30 u van maandag t/m donderdag, van 9.00 u tot 19.00 u op vrijdag en van 9.00 u tot 13.00 u op zaterdag.

Sommige winkels zijn de klok rond geopend en hebben een betaalautomaat.



Funen 2

Michelinkaart 711

▶ **ODENSE★★**

150

▶ **SVENDBORG EN DE EILANDEN**

162



Odense



178.210 inwoners – Syddanmark

Na jaren van bouwwerkzaamheden heeft de derde stad van Denemarken een complete metamorfose ondergaan, vooral het grote marktplein en het station. Ondertussen blijven andere dingen zoals ze altijd zijn geweest, bijvoorbeeld de fascinatie van de (voornamelijk Chinese) toeristen voor de sprookjesverteller Hans Christian Andersen. Zijn geboortestad ziet ontelbare groepen komen en ook snel weer gaan, na een vluchtig bezoek aan een paar musea. En dat is jammer, want Odense heeft veel meer te bieden. Behalve alles wat met Andersen te maken heeft, vindt u er een gezellige studentenwijk en mooie parken. Een dagje uit voor het hele gezin. Maak ook een rondrit over Funen, het op een na grootste eiland van Denemarken: zeer de moeite waard.



ADRESBOEKJE: BLZ. 158

Overnachten, uit eten, winkelen, sport en ontspanning enz.

INLICHTINGEN

Toeristenbureau – Plattegrond (blz. 153) - Vestergade 2 - ☎ 63 75 75 20 - www.visit odense.com - juli-aug.: 9.30-18.00, za 10.00-15.00, zo 11.00-14.00 u; sept.-juni: ma-vr 10.00-16.30, za 10.00-13.00 u. In de centrale voetgangersstraat.

LIGGING

Regiokaart (blz. 149) – Op ongeveer 1.30 uur rijden van Kopenhagen via de E20, die de zee-engte Storebælt oversteekt via een tolbrug. De kleine straatjes van de historische wijk liggen ten noorden van de kathedraal en het stadhuis, langs de voetgangersstraat Vestergade. Ontdek Odense lopend of per fiets.

PARKEREN

Tot 2020 is het, vanwege de werkzaamheden in de binnenstad, raadzaam om gebruik te maken van de parkeerterreinen rond het centrum (parkeermeters).

AANRADERS

De kathedraal, het museum Møntergården, een tocht over zee tussen Kerteminde en Nyborg. In de omgeving: het kasteel van Egeskov.


PLANNING

Reken op een volle dag om Odense te ontdekken, en nog een voor Funen.

MET KINDEREN

De Tondeldoos en het openlucht-museum.

Wandelen **Plattegrond** (blz. 153)

 *Wandelroute in groen aangegeven op de stadsplattegrond op blz. 153. Te beginnen in Vestergade.*

Flakhaven B2

Op dit uitgestrekte plein met hedendaagse (niet altijd even mooie) standbeelden ligt het indrukwekkende **stadhuis** (rådhuis) dat eind 19de eeuw werd opgetrokken in pseudo-renaïssancestijl. Hier worden ook alle grote evenementen gehouden (markten, exposities).



Bezoek in Odense het Hans Christian Andersen Museum.

S. Mezzanotte/Sime/Photononstop

★ Sankt Knuds Kirke B2

www.odensedomkirke.dk - 10.00-16.00, ma, zo, feestd. 12.00-16.00 u.

Werkelijk schitterend! Trek zeker een paar uur uit om deze gotische, bakstenen kathedraal te gaan bekijken, die tussen de 13de en de 15de eeuw werd gebouwd ter ere van de vermoorde koning Knoet de Grote. U vindt er ware schatten, zoals het magnifieke **triptiek**★★★ van **Claus Berg** (circa 1520), dat achter het altaar staat en met al zijn goud en kleuren prachtig afsteekt tegen de witte muren rondom. Het is 5 m hoog en bestaat uit driehonderd uitgesneden figuren; het centrale paneel beeldt de kruisiging uit. Let ook op de **smeedijzeren koorhekken**, de 17de-eeuwse bronzen **doopvonten** en de **preekstoel** uit de rococo (18de eeuw). In de **crypte** rusten sinds de 11de eeuw de indrukwekkende relikwieën van de heilige Knoet en zijn broer Benedictus (twee open grafkisten met hun skeletten). U ziet er ook zes andere koninklijke graftombes.

Loop links om de kathedraal heen en ga naar de rivier.

★ H. C. Andersen Haven B2

De tuin ligt deels op een **eilandje** (te bereiken via een loopbrug) en vormt een groene zone midden in de stad. Het standbeeld van de schrijver, dat in 1888

FUNEN

Odense is de grootste stad van het eiland Funen (Fyn), een van de drie belangrijke gebieden die samen het koninkrijk vormen. Ten westen ervan ligt het schiereiland Jutland, aan de oostkant het eiland Seeland. Het staat bekend om zijn kastelen en landhuizen (in totaal zo'n honderd!) en wordt vaak gepresenteerd als de boomgaard van Denemarken. Uit de vele boerderijen met rieten dak en de velden en weilanden blijkt dat het een agrarische streek is. De noord- en oostkust van Funen zijn ruig en winderig, maar aan de zuid- en westkant is het kustlandschap vriendelijker, met havenstadjes en uitzicht op een archipel waar altijd veel gezeild wordt.



Odense en Andersen

ODIN, KNUT EN ANDERSEN

Lang voor Andersen was Odense al verbonden met de wereld van het denkbeeldige, want de stad ontleende zijn naam aan **Odin**, de oppergod in de Scandinavische mythologie, wiens heiligdom hier wellicht was gevestigd. Pas in 1086 werd de stad definitief opgenomen in de geschiedenisboeken, toen koning **Knut** werd vermoord in de Sankt Albani Kirke. De overleden vorst werd heilig verklaard en de stad groeide uit tot pelgrimsoord en telde verscheidene kloosters en abdijen die tijdens de middeleeuwen aan belang wonnen, zowel op spiritueel als op economisch vlak. Na de Reformatie wisselden welvaart, verwoestende branden en oorlogen elkaar af tot de 19de eeuw. In die periode werd het kanaal gegraven tussen Odense en de fjord, werd er een haven gebouwd en vestigden zich er industrieën in de regio. Tezelfdertijd bezorgde de bekendheid van **Hans Christian Andersen** Odense een culturele impuls die nog steeds voortduurt.

'HET SPROOKJE VAN MIJN LEVEN'

Als zoon van een schoenmaker die boeken boven schoenen verkoos, leerde **Hans Christian Andersen** (1805-1875) al op jonge leeftijd spelen met zijn fantasie dankzij een theater waarvoor zijn vader de poppen had gemaakt. Toen H.C. nog maar 8 jaar oud was, verdween zijn vader uit zijn leven. Het maakte hem een gevoelige jongen, die al gestigmatiseerd was door de pesterijen die hij had te verwerken. Op 14-jarige leeftijd ontvluchtte hij zijn stiefvader en trok naar Kopenhagen. Hij wilde acteur worden, begon toneelstukken te schrijven, maar werd geweigerd bij het Koninklijke Theater. Hij publiceerde enkele romans en dichtbundels, maar zonder succes. Dankzij een beurs die hij van de koning ontving, kon hij een reis naar Italië maken. Bij zijn terugkeer publiceerde hij *De Improvisator*, een roman die hem eindelijk enig aanzien verschafte. Er volgden nog andere boeken terwijl hij gelijktijdig aan sprookjes werkte, uitsluitend voor zijn eigen plezier. De eerste verschenen in 1835 en kenden onmiddellijk een enorm succes, tot ver buiten de grenzen van het rijk. Hij reisde naar verschillende landen. In 1842 werd hij in Parijs ontvangen door Victor Hugo en Alexandre Dumas, en hij ontmoette Lamartine, Vigny, Balzac... De lofbetuigingen van zijn naasten voedden zijn zelfbeeld en hij maakte voor de kinderen van zijn vrienden prentenboeken van knipsels. Hij had enige tijd nodig om te aanvaarden dat zijn echte meesterwerken zijn sprookjes waren. Andersen ontving eretekens en onderscheidingen van over de hele wereld, werd in 1867 ereburger van zijn geboortestad en kreeg een standbeeld in Kopenhagen. Hij bracht zijn tijd door bij twee families die hem beurtelings opvingen, maar stierf ten slotte in eenzaamheid op 4 augustus 1875 in Kopenhagen, zonder dat zijn leven echt een sprookje was.

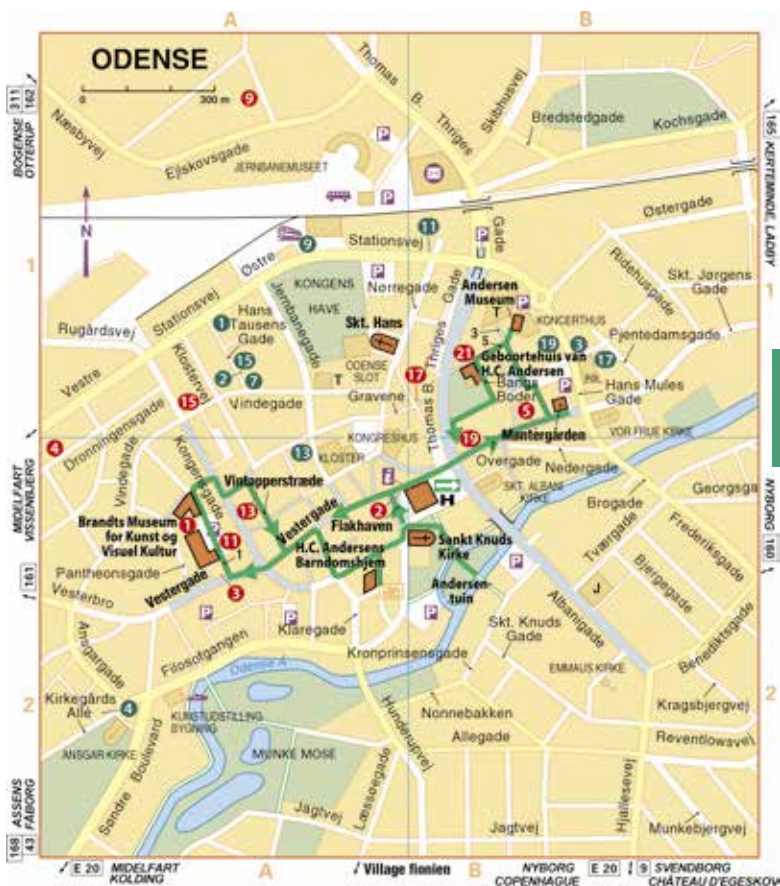
ALLESBEHALVE EEN VROLIJKE KWANT

Afgewezen door de enkele jonge vrouwen op wie hij verliefd werd (zoals de Zweedse zangeres Jenny Lind), bleef Andersen moederziel alleen. Charles Dickens, die hem in 1847 ontving, bracht zelfs de volgende inscriptie aan in de kamer waar Andersen had verbleven: *'Hans Andersen heeft vijf weken in deze kamer geslapen, vijf weken die voor de familie vijf eeuwen leken.'*

werd onthuld, wordt jaarlijks op 2 april, zijn verjaardag, in de bloemen gezet. Onderweg ziet u de asymmetrische gevel van de **Sankt Albani Kirke** (begin 20ste eeuw), die door zijn inlegwerk van keramiek een Byzantijnse aanblik biedt. *Keer terug naar het stadhuis en neem de Vestergade naar de Overgade.*

Vestergade A2

Deze voornaamste voetgangers- en winkelstraat van de stad bruist van leven en bedrijvigheid. Enkele overwelfde doorgangen bieden toegang tot de oude straatjes, waar boetiekjes (mode, design), cafés en restaurants zijn gevestigd.



2

OVERNACHTEN	Radisson Blu H.C. Andersen 10	No 61..... 15
Ansgarhus Motel..... 4	Ydes Hotel..... 2	Olivia Brasserie..... 18
Ansgar..... 1		Oluf Bagers Gård..... 17
City Hotel..... 3	UIT ETEN	Storms Pakhus..... 9
Confort Hotel Windsor..... 7	Bryggeriet..... 2	Themensens..... 19
Danhostel Odense City..... 9	Café Biografen..... 1	Under Lindetræet..... 21
First Hotel Grand..... 13	Cro'n..... 4	STRAATNAMEN
Hotel Cabinn..... 11	Cuckoo's Nest..... 3	Brandts Passage..... 1
Hotel Domir..... 15	Den Gamle Kro..... 5	Claus Bergs Gade..... 3
Pjenteshus..... 17	Kong Volmer..... 11	Ramshered..... 5

NIEUW CENTRUM


Sinds 2020 heeft de derde stad van Denemarken een compleet nieuw centrum. De Thomas B. Thriges Gade (B1-2) is opgeschaald naar een voetgangersboulevard met een immense ondergrondse parkeergarage, een nieuwe trambaan en fietsroutes. Het openbaar vervoer moet een nog grotere rol spelen dan nu al het geval is. In 2020 was er ook de oplevering van het nieuwe Andersenmuseum, dat ontworpen is door het Japanse architectenbureau Kengo Kuma. Het blijft op de oude locatie aan de Lotzes Hav, maar is uitgebreid tot aan de Thomas B. Thriges Gade.

★★ Møntergården

Overgade 48 - ☎ 65 51 46 01 - www.museum.odense.dk - dag, behalve ma 10.00-16.00 u - DKK 75 (tot 18 jaar gratis) - combinatiekaartje: DKK 110/125 afh. van het seizoen, incl. toegang tot vier andere musea (het Andersenmuseum, het geboortehuis, het huis van zijn jeugd, de 'Tondeldoos').

Laat u door de moderne gevel niet op het verkeerde been zetten: achter het portaal ligt een binnenplaats met kinderkopjes en met prachtige oude huizen rondom (15de-17de eeuw). In een magnifiek roodstenen vakwerkhuis uit 1646 vindt u een interessante expositie over de **geschiedenis van Odense**, vanaf de stichting in 900 tot de bloeitijd in de renaissance. Daarna maakte de absolute monarchie een definitief einde aan de handelsprivileges.

In het moderne gebouw zijn wisselende tentoonstellingen te zien en komt u meer te weten over de **geschiedenis van Funen**, het 'kleinste grote' Deense eiland. De interactieve presentatie is zeker interessant, maar wel een beetje overladen.

 Aan de binnenplaats ligt ook de 'Tondeldoos' (Fyrtøjet), met opstellingen over sprookjes in het algemeen en die van Andersen in het bijzonder. Een nadeel is dat uw kind wel Engels moet begrijpen om echt iets aan dit deel van het museum te hebben (juli-aug.: 10.00-17.00 u; rest v.h. jaar: vraag inl. - gesl. van jan. tot april - DKK 110/125 afh. van het seizoen (tot 18 jaar gratis), combinatiekaartje met vier andere musea (het Andersenmuseum, het geboortehuis, het huis van zijn jeugd, Møntergården).

Slu rechtsaf naar de Claus Bergs Gade.

★★ Hans Christian Andersen Museum A2

Claus Bergs Gade 11 - www.museum.odense.dk - ♿ - juli-aug.: 10.00-17.00 u; sept.-juni: di-zo 10.00-16.00 u - DKK 110/125 afh. van het seizoen (tot 18 jaar gratis), incl. toegang tot vier andere musea (het geboortehuis, het huis van zijn jeugd, Møntergården, de 'Tondeldoos').

De expositie, verdeeld over twee verdiepingen, is misschien niet helemaal wat u ervan verwacht: het leven van Andersen wordt in geuren en kleuren uit de doeken gedaan, maar er ligt erg veel nadruk op zijn egocentrische, opvliegende karakter, en de man maakt daardoor geen sympathieke indruk. De achtergronden van zijn werk komen in verhouding te weinig aan bod.

Volg de Ramsherred tot aan Bangs Boder en de Hans Jensens Stræde.

Langs de geplaveide straatjes in deze voormalige arbeiderswijk staan lage huisjes, sommige met vakwerk, uit het einde van de 18de en het begin van de 19de eeuw. Ze werden zorgvuldig gerestaureerd en geschilderd en omgevormd tot restaurant of souvenirwinkeltje. De minuscule kleine raampjes hebben alleen aan de onderzijde gordijnen. De hele wijk straalt een nostalgische sfeer uit en lijkt op een toneelpodium na afloop van de voorstelling.

Op de hoek van **Bangs Boder**, in een geel huisje dat amper opvalt, zou de beroemde sprookjesschrijver zijn geboren.

Aan het eind van zijn leven ontkende Andersen dat dit zijn geboortehuis was ('ik ben niet in dit krot geboren'), maar toch heeft de stad er in 1908 een klein museum ingericht. Enkele panelen geven toelichting over de schrijver en het leven in de 19de eeuw, maar erg veel wijzer zult u er niet van worden (*Hans Jensens Stræde 45* - ☎ 65 51 46 01 - www.museum.odense.dk - ♿ - juli-aug.: 10.00-17.00 u; rest v.h. jaar: di-zo 10.00-16.00 u - DKK 110/125 afh. van het seizoen (tot 18 jaar gratis), incl. toegang tot vier andere musea (het Andersenmuseum, het huis van zijn jeugd, Møntergården, de 'Tondeldoos').

Loop terug naar de Vestergade en het stadhuis, sla linksaf naar de Klaregade.

H. C. Andersens Barndomshjem A2

Munkemøllestræde 3-5 - ☎ 65 51 46 01 - www.museum.odense.dk - juli-aug.: 10.00-17.00 u; sept.-juni: di-zo 10.00-16.00 u - gesl. 1 jan., 24-25 en 31 dec. - DKK 110/125 afh. van het seizoen (tot 18 jaar gratis), incl. toegang tot vier andere musea (het Andersenmuseum, het geboortehuis, Møntergården, 'de Tondeldoos'). Het huis waar Andersen woonde tot zijn vertrek naar Kopenhagen, werd omgevormd tot museum met herinneringen aan zijn kindertijd. Voor wie alles over de sprookjesschrijver wil weten.

Volg de Vestergade en sla na 200 m rechtsaf naar de Brandts Passage.

Dit is een zeer geslaagd voorbeeld van het herbestemmen van industrieel erfgoed. **Brandts Klædefabrik** was lang een van de belangrijkste textiel-fabrieken van het eiland Funen. De vele hallen en kleinere gebouwen op het terrein (de oudste dateren van begin 20ste eeuw) zijn nu ingericht als bioscoop, café, restaurant, winkel, kunstgalerie of museum.

★★ Brandts Museum A2

Brandts Torv 1 - ☎ 65 20 70 00 - www.brandts.dk - ♿ - dag, behalve ma 10.00-17.00, do-za tot 21.00 u - DKK 90 (tot 18 jaar gratis) - gratis do vanaf 17.00 u.

Aan het eind van de passage ligt dit museum voor **beeldende kunsten**, dat bij toerbeurt delen uit de collectie presenteert, voornamelijk kunst van Funen en foto's. Er worden ook interessante wisselende exposities gehouden. Ga terug naar de Vestergade en loop de Kongensgade in. Neem rechts de Slotsgade, daarna links de Jernbanegade en volg die tot de Vintapperstræde.

WAT IS ER NOG MEER TE ZIEN?

★ Den Fynske Landsby Bij A2

Aan de zuidrand via de Læssøegade (zie de regiokaart op blz. 149). *Sejerskovvej 20* - ☎ 65 51 46 01 - www.museum.odense.dk - juli-aug.: 10.00-18.00 u; sept.-half okt. en april-juni: vraag inlichtingen - gesl. half okt.-eind maart - DKK 100 (DKK 75 buiten het seizoen, tot 18 jaar gratis).

👤 In dit openluchtmuseum ziet u landelijke gebouwen uit de 18de en de 19de eeuw die geduldig werden gereconstrueerd om een typisch dorp te vormen met boerderijen, ateliers, molens, een school, een pastorie enzovoort.

In de omgeving Regiokaart (blz. 149)

★★ Egeskov Slot

📍 23 km naar het zuiden via weg 9 naar Svendborg en vervolgens links weg 8 naar Fåborg. *Egeskov Gade 18 - 5772 Kværndrup* - ☎ 62 27 10 16 - www.egeskov.dk - ♿ - half juni-half aug.: park en exposities 10.00-19.00 u (kasteel 11.00-17.00 u);

2de helft aug.: park en exposities 10.00-18.00 u (kasteel 11.00-18.00 u); van sept. tot eind okt. en van eind april tot half juni: park en exposities 10.00-17.00 u (kasteel 11.00-17.00 u); gesl. rest v.h. jaar - nachtopening, concerten en activiteiten in de zomer, vraag inl. - DKK 190/220 afh. v.h. seiz. (kind DKK 110/130).

Op West-Funen staan meer mooie huizen dan waar ook in Denemarken. Egeskov is een van de best bewaarde renaissancekastelen van Denemarken. Het ligt in de buurt van het stadje **Kværndrup** op een eiland te midden van een meer omgeven door een eikenbos waaraan het ook zijn naam heeft ontleend (*egeskov* betekent 'eikenbos' in het Deens). Het werd in 1554 gebouwd op eikenhouten funderingen en getuigt van de voornaamste bekommernissen uit die periode: de noodzaak zich te verdedigen en de wens een comfortabeler leven te leiden. Daarom heeft het kasteel een ophaalbrug en schietgaten, terwijl in de muren grote ramen zitten die het licht toelieten in het interieur. Het rechthoekige hoofdgebouw bestaat uit twee aangrenzende delen: tussen de twee muren werden schoorstenen en twee geheime trappen opgetrokken. Langs de kant van de ophaalbrug wordt het kasteel geflankeerd door twee ronde torens met een spits koperen dak. De buitenmuren hebben een rode tint en lopen trapsgewijs omhoog tot een puntgevel. Het geheel straalt een verfijnde elegantie uit.

Interieur – De afstammelingen van de stichter, die hier nog steeds wonen, hebben het kasteel deels opengesteld voor publiek. In de prachtige eetzaal op de eerste verdieping ziet u een imposant ruitportret van Christiaan IV. Het kasteel is versierd met verschillende jachttrofeën die door de voorlaatste eigenaar uit Afrika werden meegebracht. De toren met de trap voert naar de zolder waar een tentoonstelling is ingericht over de restauratiewerken van het dak en zijn gebint. Net als ieder kasteel is ook dit exemplaar verbonden met een legende: het zou volstaan om *Træmanden*, een mysterieuze houten pop die slaapt onder het gebint van een van de torens, weg te halen om het hele kasteel te laten instorten.

Park – Dit werd rond 1730 ontworpen en is tot op vandaag goed onderhouden, opgedeeld in verschillende secties afgebakend door hagen. De fuchsiatuin telt zo'n 75 verschillende variëteiten, de renaissancetuin is versierd met fonteinen, de Engelse tuin, de watertuin en de tuin met aromatische en geneeskrachtige kruiden en het labyrint: stuk voor stuk zijn ze de moeite waard.

🌳 Een tokkelbaan tussen de bomen ('Tree Top Walking') en twee speeltuinen bieden de kinderen een uitlaatklep na de rondleiding.

Musea – Hier worden diverse collecties gepresenteerd, waaronder antieke voertuigen (auto's, vliegtuigen, motorfietsen en koetsen), fietsen en mode (de jurken van barones Camille en haar dochter, twee dames uit de 19de eeuw).

★ Kerteminde

📍 15 km ten noordoosten via weg 155.

📍 Strandvejen 6 - ☎ 65 32 11 21 - www.visitkerteminde.dk - ma-vr 10.00-16.00 u (juni-aug.: za 10.00-15.00 u) - gesl. een week eind dec.

Bij de toegang tot de fjord van Kerteminde, langs de noordwestkust van Funen, ligt dit plaatsje bij de monding van de fjord, met als grote troeven zijn mooie stranden en jachthaven. Sinds de middeleeuwen vormt de visvangst de voornaamste activiteit van Kerteminde en zorgt ze voor een kleurrijk en levendig schouwspel, wat de schilder **Johannes Larsen** de uitspraak ontlokte dat zijn geboortestad 'het mooiste stadje ter wereld' was. Rond de haven staan nog tal van oude huizen.

Farvergården - Kulturhistorisk Museum – Langedgade 8 - ☎ 65 32 37 27 - www.ostfynsmuseer.dk - maart-okt.: dag. behalve ma 10.00-16.00 u; eind nov.-eind dec.:

ma-vr 11.00-17.00 u; dec.: za, zo 11.00-16.00 u - rest v.h. jaar gesl. - gratis. In Farvergården, een bijzonder mooi vakwerkhuis uit de 17de eeuw, is het historisch museum van de stad gevestigd. De geëxposeerde objecten geven een beeld van het leven en de beroepen van vroeger. Er zijn een winkel met ouderwets speelgoed en een aangenaam café in de tuin, waar u mag proberen te fietsen op een replica van een model uit 1880!

J. Larsen Museet – ☎ 65 32 11 77 - www.ostfynsmuseer.dk - ♿ - juni-aug.: 10.00-17.00 u; sept.-mei: di-zo 10.00-16.00 u - DKK 90 (tot 18 jaar gratis). **Møllebaken** ligt op een heuvelflank bij de haven en was ooit het huis van **Johannes Larsen** (1867-1961). Zijn favoriete onderwerpen waren het dagelijks leven en de natuur. Nu is er een museum in ondergebracht met zijn werk, maar ook van andere schilders uit Funen. De windmolen, de **Svanemøllen** (de 'Zwanenmolen'), maakt deel uit van het museum.

🏞 De omgeving van Kerteminde, vooral het prachtige schiereiland Hindsholm, is befaamd onder vakantiegangers. Het staat er stampvol vakantiehuysjes die te huur zijn, sommige daarvan direct langs de kust. Een overzicht is te vinden op de website van het toeristenbureau (zie hieronder).

Ladby

📍 3 km ten zuiden van Kerteminde.

Een kenmerkend plaatje voor het schiereiland Hindsholm: schattige huisjes met rieten dak in een vreedzaam dorp midden tussen de velden.

★ **Vikingsmuseet Ladby** – 1 km van het dorpscentrum (bewegwijzering) - ☎ 65 32 16 67 - www.ostfynsmuseer.dk - juni-aug.: 10.00-17.00 u; sept.-mei: di-zo 10.00-16.00 u - DKK 70 (tot 18 jaar gratis). 🧑🧑 Als u zich altijd al hebt afgevraagd hoe de binnenkant van een tumulus (grafheuvel) eruitziet (ze zijn overal in Noord-Europa te vinden, maar altijd is alleen de buitenkant te zien), breng dan een bezoek aan dit kleine museum, dat al sinds 1934 over een grote schat waakt: de indrukwekkende **tombe van Vikingkoning Kerteminde**, die hier rond het jaar 920 werd begraven met zijn boot, wapens, honden en paarden. Het 21,5 m lange vaartuig (met 2000 klinknagels) werd gerestaureerd en ligt samen met de skeletten van de paarden nog in het schemerdonker onder de grond, wat het geheel des te indrukwekkender maakt. Het bescheiden museum, 100 m verderop, geeft een toelichting op de geschiedenis.

's Zomers ligt een replica van de boot – nagebouwd door liefhebbers van de Vikingen – aan een ponton vlakbij, met uitzicht op de fjord van Kerteminde.

★ Nyborg

📍 25 km in oostelijke richting via route 60 of de E20 (of, nog beter, langs de kustweg vanaf Kerteminde).

📍 Torvet 2B - ☎ 63 33 80 90 - www.visitnyborg.dk - juli-aug.: ma-vr 10.00-17.00, za 10.00-14.00 u; gesl. zo; sept.-juni: ma, di en do 11.00-16.00, vr 11.00-13.00 u.

Nyborg dankt zijn ontwikkeling en economische vitaliteit aan zijn positie langs de oostkust van Funen, langs de voornaamste verbindingsweg met Seeland. De stad breidde zich uit rond zijn kasteel dat in 1170 werd gebouwd ter bescherming van de zee-engte van Storebælt. Lange tijd genoot Nyborg het statuut van koninklijke residentie en zetel van het Danehof (parlement), de vergadering van edellieden en prelaten. Vandaag vormt de stad de toegang tot de schitterende **brug** die met zijn 20 km de zee-engte van Storebælt overspant, zodat automobilisten Seeland kunnen bereiken zonder afhankelijk te zijn van de ferry. De brug wordt ook gebruikt door treinen, die tot het eiland Sprogø rijden, waar ze voor de rest van de oversteek een tunnel in duiken.

Kasteel – ☎ 65 31 02 07 - www.nyborgslot.dk - op het ogenblik gesl. wegens restauratie, heropening eind 2020. De overblijfselen liggen op een uitloper omgeven door water. De westelijke gevel van het kasteel omvat de ridderzaal, de vergaderzaal van het Danehof, de kamer van de koning en de appartementen van de koningskinderen. De **Landport** (stadspoort) werd in 1660 gebouwd en ligt aan de noordzijde van het kasteel.

Drie parallelle straten vormen de belangrijkste as van het centrum. In de Kongegade staat een groot vakwerkhuis uit 1601, **Mads Lerches Gård**, dat een museum herbergt dat is gewijd aan de regionale geschiedenis.

Vor Frue Kirke – ☎ 66 12 65 39 - www.nyborgkirke.dk - 10.00-16.00 u. De Onze-Lieve-Vrouwekerk dateert uit de 14de eeuw, maar werd in de 19de eeuw herbouwd. U ziet er gebeeldhouwde houten doopvonten uit de renaissance, een barokke preekstoel en elegante smeedijzeren hekken die in 1649 werden vervaardigd door **Caspar Fincke**.

In de buurt van de kerk, op de hoek van de Adelgade en de Korsbrødregade, staat **Korsbrødregård**, een groot stenen pand uit 1396.



ODENSE: ADRESBOEKJE


 **Plattegrond** (blz. 153)

AANKOMST EN VERTREK



Met de trein

Reken op 1.30 uur vanaf Kopenhagen. Het station ligt ten noorden van het centrum, op 15 min. lopen van Vestergade. www.dsb.dk.

OVERNACHTEN



 Het is niet makkelijk om goede accommodatie te vinden in Odense: bij gelijke kwaliteit zijn gastenverblijven duurder dan elders, zelfs de ouderwetse.

GOEDKOOP

17 Pjentehus – B1 - *Pjentedamsgade 14* - ☎ 66 12 15 55 - www.pjentehus.dk -   - 2 kamers DKK 400. In deze gezellige B&B in de wijk rond het huis van Andersen, wordt u warm onthaald. Smetteloze eenvoudige kamers en gemeenschappelijke ruimten (keuken en badkamers).

9 Danhostel Odense City – A1 - *Østre Stationsvej 31* - ☎ 63 11 04 25 - www.cityhostel.dk -  - slaapzaal DKK 250, kamers DKK 530 -  DKK 70. Ook al ligt deze

jeugdherberg aan een drukke straat, binnen is het stil dankzij dubbel glas. De kamers hebben stapelbedden en een eigen badkamer. Diverse faciliteiten, zoals een keuken, ontbijtzaal en internet. Niet erg charmant, maar netjes, centraal en goedkoop.

15 Hotel Domir – A1 - *Hans Tausens Gade 19* - ☎ 66 12 14 27 - www.domir.dk -  DKK 100/dag -  - 35 kamers DKK 795/995 .

Mooi pand versierd met koperen platen, waarin een designcafé is ondergebracht. De kamers zijn correct, maar wat klein en met een basisinrichting. Vooral interessant om de prijs en de ligging.

11 Hotel Cabinn – B1 - *Østre Stationsvej 9* - ☎ 63 14 57 00 - www.cabinn.com -  DKK 80/dag -  - 201 kamers DKK 625/805 -  DKK 75. Dit moderne en zakelijke hotel maakt deel uit van een goedkope keten. Eerlijk comfort tegen gevarieerde prijzen. Vier categorieën kamers en tarieven: goedkoop en standaard met stapelbedden, 'Commodore' en 'Captain' zijn groter of met *lits jumeaux*. Aanbiedingen in het weekend en tijdens vakanties.

2 Ydes – A1 - Hans Tausens Gade 11 - ☎ 66 12 11 31 - www.ydes.dk - 28 kamers DKK 595/900 - ☹ DKK 75. Dit hotelletje met sobere, lichte inrichting ligt vlak bij het station en de belangrijkste bezienswaardigheden in het centrum. Het is basic, maar comfortabel.

7 Confort Hotel Windsor – A1 - Vindegade 45 - ☎ 66 12 06 52 - www.hotel-windsor.dk - ☑ ☎ - 63 kamers DKK 749/1349, suites DKK 1195 ☹. De hotels van deze keten hebben meestal kwaliteit. Dit hotel heeft gezellige kamers met meubels in klassieke stijl. Van maandag tot donderdag is een buffet inbegrepen bij de prijs, vanaf 18.30 u.

1 Ansgar – A1 - Østre Stationsvej 32 - ☎ 66 11 96 93 - www.millinghotels.dk - ☑ ☎ - 74 kamers DKK 879/1500 ☹ - ✂. Dit hotel in de stationswijk behoort tot dezelfde hotelketen als het Confort Hotel Windsor. Het wordt vooral gewaardeerd om zijn comfortabele, klassiek ingerichte kamers. Kies bij voorkeur een kamer aan het binnenplein.

GOEDKOOP

4 Ansgarhus Motel – A2 - Kirkegårds Allé 17-21 - ☎ 66 12 88 00 - www.ansgarhus.dk - ☑ ☎ - 6 kamers DKK 1135 ☹. Alles hier adem toegankelijkheid. Vriendelijke ontvangst, schone en charmante kamers, goed, uitgebreid ontbijt en veel groen in de hal, waar u kunt ontspannen.

WAT MEER LUXE

3 City Hotel – B1 - Hans Mules Gade 5 - ☎ 66 12 12 58 - www.city-hotel-odense.dk - ☑ beperkt ☎ - 43 kamers DKK 950/1250, suites DKK 1300 ☹. Een goedgelegen hotel met nette kamers en een groot terras met ligstoelen in de zomer. Kinderen en liefhebbers vinden op de kelderverdieping

een biljart en een tafeltennistafel.

19 Radisson Blu H.C. Andersen – B1 - Claus Bergsgade 7 - ☎ 66 14 78 00 - www.radissonblu.com - ☑ DKK 50/dag - ♿ ☎ - 145 kamers DKK 895/1495 ☹ - ✂. Standaard etablissement uit de Radisson-groep met ruime, gezellige kamers. In het hotel zijn ook een vooraanstaand restaurant, een casino, een solarium en een sauna.

13 First Hotel Grand – A2 - Jernbanegade 18 - ☎ 66 11 71 71 - www.firshotels.com - ☑ DKK 125/dag - ☎ - 137 kamers DKK 995/1492 ☹. Het meest centraal gelegen hotel van de stad! De hoge prijzen worden gerechtvaardigd door de grote, goed uitgeruste kamers. In het weekend en in de zomer liggen de tarieven lager. Kijk voor aanbiedingen op internet.

Kerteminde

GOEDKOOP

Købmandsgårdens B&B – Andresens Købmandsgård 4 - ☎ 26 28 46 51 - www.bnb-kerteminde.dk - ✂ ☑ ☎ - 4 kamers DKK 600 - ☹ DKK 75. Behaaglijke kamers met gedeelde badkamer en keuken in het hart van de stad, aan de binnenplaats van een prachtig huis met houten vlakken. Zeer netjes, schoon en rustig.

DOORSNEEPRIJZEN

Tornøes Hotel – Strandgade 2 - ☎ 65 32 16 05 - www.tornoeshotel.dk - ☎ - 38 kamers DKK 1075 ☹ - ✂. Dit lieflijke hotel is lokaal een begrip. Het ligt net tegenover de fjord en de haven. Gezellig interieur, lichte en aangename kamers. Romantici kunnen kiezen voor een hemelbed in de suite.

UIT ETEN

GOEDKOOP

☎ Cafés en zaken waar u terecht kunt voor een snelle hap, vindt u in overvloed langs de Brandts

Vertaling	Harry Bunk, Henriëtte Gorthuis, Karin Snoep
Eindredactie	Karin Evers, Frans van der Heijden
Opmaak	Asterisk*, Amsterdam
Omslagfoto	Sean Pavone/Shutterstock.com
Oorspronkelijke titel	Danemark Suède
Oorspronkelijke uitgever	Michelin, Parijs
Uitgevers	Philippe Orain (Michelin, Parijs) Lieven Defour (Lannoo, Tielt)
Eindredactie	Lucie Fontaine
Redactie	Mélanie Cornière, Guylaine Idoux, Ilan Klipper, Elisabeth Morris, Pierre Plantier, Jérôme Saglio, Olivier Truc
Grafisch ontwerp	Christelle Le Déan, Sandro Borel
Omslagontwerp	Keppie&Keppie, Varsenare
Cartografie	Evelyne Girard, Denis Rasse
Met dank aan	Cristian Catona, Hervé Dubois, Maria Gaspar, Bogdan Gheorghiu, Pascal Grougon, Anne-Sophie Hedan, Bénédicte Lathes, Irina Racaru, Sophie Roques

© Michelin

© Cartografie: Michelin

© Nederlandse tekst: Uitgeverij Lannoo, nv, Tielt, 2020

Het redactieteam heeft de grootste zorg besteed aan de samenstelling en de controle van deze gids. Maar omdat de gegevens voortdurend gewijzigd worden, moet de praktische informatie (prijzen, adressen, bezoeken, telefoonnummers, bezienswaardigheden, internetadressen) worden beschouwd als een aanwijzing. Het is dan ook best mogelijk dat bepaalde info bij het verschijnen van deze gids niet helemaal correct of volledig is. Wij kunnen daar niet verantwoordelijk voor worden gesteld.

Deze gids bestaat voor en door u; u bewijst ons dan ook een grote dienst door eventuele tekortkomingen of vergissingen te melden. Aarzel niet om ons uw opmerkingen en suggesties over de inhoud van deze gids mee te delen. Bij een eerstvolgende bijgewerkte editie zullen wij daar rekening mee houden.

Contactadres

De Groene Reisgids
Uitgeverij Lannoo
Kasteelstraat 97
B-8700 Tielt
degroenereisgids@lannoo.be

De Groene Reisgids
Uitgeverij Terra Lannoo bv
Postbus 23202
1100 DS Amsterdam Zuidoost
info@terralannoo.nl

www.lannoo.com

D/2020/45/407 - NUR 512
ISBN 978 94 014 5725 5

Niets uit deze uitgave mag worden veelevoudigd en/of openbaar gemaakt door middel van druk, fotokopie, microfilm of op welke wijze ook zonder voorafgaande schriftelijke toestemming van de uitgever.