

**199  
DIY'S  
VOOR  
JEZELF  
EN JE  
HUIS**







---

199  
DIY'S  
VOOR  
JEZELF  
EN JE  
HUIS



---

MADAME  
CREATIEF



LANNOO







# INLEIDING

Welkom in het huis van madame creatief! Hier ademt elke kamer creativiteit. Op de bank ligt een zelfgenaaid kussen, ernaast een prachtige, gebreide plaid in kleuren die helemaal passen bij het interieur. Een paar grappige krijtborden aan de keukenmuur waarop de afspraken voor de volgende weken geschreven staan. Handdoekjes in de badkamer die afgewerkt zijn met een kleurig biesje en die je nergens kunt kopen. Een eenvoudige boodschappentas die je in een uurtje klaar hebt of een handtas die een tikkeltje meer tijd vergt, maar o zo de moeite waard is...

In dit boek leidt madame creatief je rond in elke kamer van haar huis en deelt ze al haar creatieve ideeën met jou. Ze toont je maar liefst honderd negenennegentig grote en kleine werkstukken waarmee je meteen aan de slag kunt gaan. Van kleine decoratieve ingrepen die amper een paar minuten van je tijd vragen, tot een heleboel grotere handwerkideeën voor beginners, maar ook voor mensen die al wat ervaring hebben met naaien, breien of haken. Bij elk stuk staan duidelijke foto's en beschrijvingen.

We nodigen je graag uit om een kijkje te nemen in de kamers van dit mooie huis en we zijn ervan overtuigd dat ze je genoeg inspiratie geven voor heel veel zelfmaakplezier!



# INHOUD

## HAL | 9

- Bibijnenkapstokje | 10
- Ecofabulous sleutelkastje | 11
- Sleutelzakje | 13
- Vide-poche | 15
- Sierlijsten voor pumps | 16
- De nieuwe schoenen van de creadiva | 18
- Boodschappentas met opbergzakje | 20
- Shoppingtas in wasdoek | 23
- Chique boodschappentas | 25
- Geldbuidel met rits | 30
- Bordjes met een boodschap | 31
- Sprookjeskrukjes | 33

## WOONKAMER | 35

- Pimp je stoelen en zetels | 37
- Tv-aquarium | 41
- Onzichtbare sfeerlamp | 43
- Gordijn met gordijnlint | 44
- Met behang beplakte meubels | 46
- Met folie beplakte meubels | 49
- Onweerstaanbaar betonkrukje | 50
- Poef | 52
- Diamonds in the sky | 54
- Shiny happy vlindertakje | 55
- Eenvoudige kussenhoes | 56
- Kussenhoes met rits | 58
- Kussenhoes met de overlockmachine | 60
- Designertapijt | 62
- Foto met verlichting | 65
- Ragfijne glasonderzetters | 67
- Lamp in een nieuw jasje | 69

## FEEST BIJ MADAME CREATIEF | 71

## KERST EN NIEUWJAAR

- Verrassingszakje | 72
- Boomstronk vol wensen | 73
- Christmas crackers | 74
- Snelle servetringen | 77

- Wollige theelichtjes | 79
- Origamikerstboompjes | 81
- Mr. Goldfinger | 82
- Witte glazen en kandelaars | 85

## GELUKKIGE VERJAARDAG

- Fancy flessen | 87
- Smakelijk geldcadeautje | 89
- Frisco piñata | 91
- Sprinkle-lepeltjes | 93
- Snoepveters | 95
- Feestbekers met dip-effect | 97
- Kleurig pakketje | 98
- Chocoliciouslepels | 99
- Tipsy advocaatkipjes | 101

## EETKAMER | 103

- Tafelkleed | 104
- Minimandjes | 106
- Servetten | 107
- Gepersonaliseerd amuletservet | 109
- Bijzondere bestekhoesjes | 111
- Paradijselijke bestekdoos | 113
- Hartjesmenu | 115
- Gestikt puntzakje | 116
- Hip koffieservies | 118
- Geometrische kaarsen | 120
- Feeëriekke kaarsenhouders | 123
- Elegante etagère | 125
- Dienblad | 127
- Geletterde fruitschaal | 129
- Funky snorglazenset | 131
- Goedgemutste eitjes | 133
- Brood- of fruitmandje | 134
- Tea time at sea | 136
- Metaal schilderen | 138

## KEUKEN | 141

- Placemats | 142
- Opbergmandjes | 144
- Lange ovenwant | 147

- Ouderwets mooie pannenlappen | 148
- Gevaarlijke keukenschort | 151
- Vrolijke afwasmantjes | 153
- Veggiehanddoekje | 155
- Takkenhanger | 157
- Gordijn met ophanglussen | 159
- Jam met een jasje | 160
- Fleurige voorraadpotten | 161
- Ingeblikt staat netjes | 163
- Alles een etiket | 165
- Receptenboekje | 167
- Het kruidenlabo van madame Creatief | 169
- Gepersonaliseerd kopje | 171
- Handige krijt- en memobordjes | 173
- Hondsdolle magneetjes | 175
- Voederbak 'de luxe' | 177

## BUREAU EN

## WERKKAMER | 179

- Laptophoes | 180
- Hoogstpersoonlijke tablethoes | 183
- Gsm-hoesje | 184
- Beestige labels | 185
- Cover voor notaboek | 187
- Doosje met knopen | 190
- Gevoerde enveloppen | 193
- Handige vazen | 195
- Eigenwijze zakjes | 197
- Weekplanner | 199
- Stekelig speldenkussen | 201

## DE SLAAPKAMER VAN MADAME CREATIEF | 203

- Happy ketting | 204
- Zotte harsringen | 206
- Gevederde oorringen | 208
- Armband met stras | 210
- Bedelketting | 211
- Ring van zilverdraad met roosje | 213
- Collier in goudmix | 217



Landkaartenarmband | 218

Manchet | 220

Juwelenclutch | 222

Overtrek voor kersenpitkussentje | 225

Kussensloop | 226

Slaapmasker voor de  
sleeping beauty | 228

Avondtasje | 230

Groot gebreid kussen | 234

Halvecirkelrok met tailleband | 237

T-shirtjurk | 238

Sjaal | 241

### **SLAAPKAMER**

#### **VAN KLEINE BROER | 243**

Extra groot kussen | 244

Dinostaart | 247

Boys & toys | 248

Huppelklokje | 249

Beestige fotohouders | 251

Tandendoosje | 253

Beestige buttons | 255

Funky robots | 257

Zakjes met label | 258

### **SLAAPKAMER**

#### **VAN KLEINE ZUS | 261**

Grote speelmat | 262

Vrolijk kussen met driehoeken | 264

Nachtlampje | 267

Kinderkeuken | 269

Kleurige waaiertjes | 270

Armbandje met tussenstukje | 272

Uilentasje | 274

1-2-3-Klaar!-Rokjes | 276

Jurkje met aangerimpeld rokje | 278

Jurkje met smokwerk | 280

### **SLAAPKAMER**

#### **VAN GROTE ZUS | 283**

Popartbadges | 284

Oorbellen in verschillende maten | 285

Beestige ketting | 287

Dip dye veter | 288

Kwastjesoorbel | 290

Hanger roodkapje | 292

Armband met natuurkralen | 294

Reuzenrozen | 296

Minihoejde | 298

Melkwegpanty's | 301

Dripping à la Jackson Pollock | 303

Appelkussen | 304

Schattig ingeblikte boeketjes | 307

Verjaardagskalender | 309

Scrabble-slinger | 311

### **BABYKAMER | 313**

Doopsuikerzakjes | 314

Bootje van papier | 317

Babyzaaiset | 319

Romantische hartjes | 320

Tutdoekje | 322

Tutlinten | 325

Opbergzakjes | 326

Lakentje en kussensloop | 329

Eenvoudig dekentje | 331

Speelblokken | 332

Zachte speelplaid | 334

Verschoningsmatje | 336

Babysokjes | 338

Babywantjes | 340

Dromerige wolkenlamp | 343

Heerlijk knuffeldekentje | 344

### **BADKAMER | 347**

Badmat | 348

Toiletta's | 350

Make-uptasje | 354

Handdoek en washandje | 355

Opbergmandje | 356

Make-uphouder | 359

Geurig zeepzakje | 361

Linnenzak of opbergzak | 362

Haarspeldjes | 364

Leuke haarspeldjes | 367

Badcape | 368

Verkwikkende bodyscrub

met citroengras | 371

Bodybutter met zoete jasmijngeur

(Of jouw eigen lievelingsgeur) | 373

### **WASKAMER | 375**

Hoes voor de strijplank | 376

Wasknijpermandje | 379

Waszak | 381

Flowerpower handschoenen | 385

### **TUIN | 387**

Sprookjesachtige plant-planeten | 389

Venstertuin | 391

Patchwork tafellaken | 393

Lentetafereeltjes | 394

Keisexe knijpers | 395

Citroenen in een

suikerjasje | 397

Vaasjes van papier | 399

Peper-en-zoutvaatjes | 401

Zuiderse traktatie | 403

Zaaien in wc-rolletjes | 404

Bijenhôtel | 406

Insectenhôtel | 408

Wie staat waar? | 410

Zelf een gieter maken | 412

Op kousenvoetjes | 413

Handige zakjes






om zaad te bewaren | 414

Picknickdeken | 417




Tafeltent | 418

Ijskandelaars | 421









# HAL

Welkom in het huis van madame Creatief. Al van bij het binnenkomen zie je dat hier iemand woont die graag creatief met haar handen werkt. De verrassende kapstokjes, het vrolijke sleutelkastje, de knappe handtas aan de kapstok, de boodschappentassen tegen de muur, de nieuw beklede schoenen...

Het huis van madame Creatief ademt gewoon inspiratie.

BOBIJNENKAPSTOKJE 10 ECOFABULOUS SLEUTELKASTJE 11 SLEUTELZAKJE 13 VIDE-POCHE 15  
STIERLIJSTEN VOOR PUMPS 16 DE NIEUWE SCHOENEN VAN DE CREADIVA 18 BOODSCHAAPPENTAS MET OPBERGZAKJE 20  
SHOPPINGTAS IN WASDOEK 23 CHIQUÉ BOODSCHAAPPENTAS 25 GELDBUIDEL MET RITS 30  
BORDJES MET EEN BOODSCHAP 31 SPROOKJESKRUKJES 33

# BOBIJNENKAPSTOKJE

Voor madame Creatief is de hal het visitekaartje van het huis. Daarom maakte ze dit grappige kapstokje waardoor al die kleine spullen niet meer rondslingeren.

## NODIG

- \* OUD SCHILDERIJ
- \* SCHUURPAPIER
- \* SCHOONMAAKDOEKJE
- \* ROZE-VERF
- \* VERFBORSTEL
- \* ZEER STERKE LIJM (TWEECOMPONENTENLIJM BV.)
- \* BOBIJNEN MET GAREN IN VERSCHILLENDE KLEUREN

## WERKWIJZE

1. Schuur de lijst van het schilderij lichtjes op met het schuurpapier. Maak het stofvrij met een doekje. Verf het schilderij met roze verf. Laat goed drogen en geef nog een laagje.
2. Lijm de bobijnen geschrant op het schildersdoek. Druk goed aan en laat drogen. Dit lukt enkel als de ondergrond van het schilderij zelf ook een houten plank is. Is die ondergrond schildersdoek, dan kun je er beter gaten in snijden met een breekmes, de bobijnen een stukje erdoor steken en achteraan vast lijmen of met stevige tape vasthechten.





# ECOFABULOUS SLEUTELKASTJE

Dit kastje maakte madame Creatief om sleutels die soms 'vleugeltjes' krijgen, netjes op te bergen.

## NODIG

- \* BLANKHOUTEN NESTKASTJES
- \* SPUITBUS VERF IN VERSCHILLENDE KLEUREN
- \* KEUKENHAAKJES IN DE VORM VAN EEN BLOEMETJE OF ANDER GRAPPIG FIGUURTJE
- \* HAAKJE

## WERKWIJZE

1. Spuit de kastjes in een fris kleurtje met de spuitbus, dat is gemakkelijker en gaat veel sneller dan met de verfborstel. Als je het stokje gemakkelijk kunt losmaken, spuit je dit in een ander kleurtje. Doe dit klusje het best in de buitenlucht, want de verf geeft een sterke geur af.
2. Laat alles goed drogen. Plak het bloemenhaakje aan de binnenkant van het deksel van het nestkastje. Nog een haakje aan de achterzijde en de kastjes kunnen aan de muur opgehangen worden.



### TIP

Je kunt in de kastjes ook je gsm, boodschappenlijstjes of post-itjes bewaren... Kortom, alle kleine spulletjes die je anders altijd kwijtraakt!



