

### vaste • v



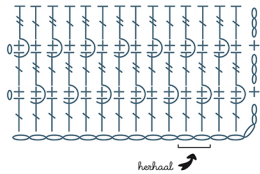
1. Steek de haaknaald in de steek en maak een omslag.
2. Trek de draad door de steek. Er staan nu 2 lussen op de haak.
3. Maak weer een omslag en haal de draad nu in één beweging door de 2 lussen op de haak.

### half stokje • hstk



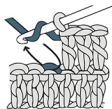
1. Maak een omslag en steek de haaknaald door de steek.
2. Maak een omslag en trek de draad door de steek. Er staan nu 3 lussen op de haak.
3. Maak weer een omslag en haal de draad nu in één beweging door de 3 lussen op de haak.



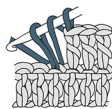




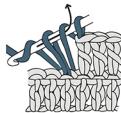
### 3 stukjes samen • mind



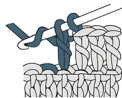
1. Maak een omslag en steek de haaknaald door de steek.



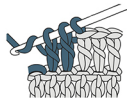
2. Maak een omslag en trek de draad door de steek.



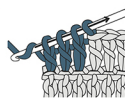
3. Maak een omslag en haal de draad door de eerste 2 lussen op de haak.



4. Herhaal deze stappen met de tweede steek (3 lussen op de haak).



5. Herhaal stappen 1-3 met de derde steek (4 lussen op de haak).



6. Maak weer een omslag en haal de draad nu in één beweging door de 4 lussen op de haak.