



Inclusief online streaming audio samples

Kinderliedjes Niveau 1

De meest populaire kinderliedjes voor gitaar, piano en keyboard

Inclusief gitaar tabs, akkoorden, bladmuziek, songteksten en slagritmes

Met Online Samples!

Al meer dan 100.000 kinderliedjes online gespeeld



Niveau 1

- ✓ Makkelijke akkoorden;
- ✓ Makkelijke slagritmes;
- ✓ Makkelijke maatsoorten (3/4, 4/4 en 6/8);
- ✓ Weing kruizen (#) en/of mollen (b).

ig- e- tje van jon- gens en van mels- jes. We

0 0 0 1 3 3 0 0 1 1 0

GITAARTABS.nl

KINDERLIEDJES NIVEAU 1
DOOR GITAARTABS.NL

- JAN -





Colofon

Titel: Kinderliedjes niveau 1

Subtitel: Populaire kinderliedjes voor gitaar, piano en keyboard

Moeilijkheidsgraad: eenvoudig

Auteur: Jan van der Heide

Muziek: Levi Akkerman

Ontwerp: Gitaartabs

Releasedatum: 2023

Versie: 1.0

Druk: april 2023 (1^{ste})

ISBN: 978-90-828032-2-8

NUR: 668 Bladmuziek

Website: www.gitaartabs.nl

E-mail: info@gitaartabs.nl

Copyright © 1998 - 2023 Gitaartabs

Niets uit deze uitgave mag worden verveelvoudigd of openbaar gemaakt worden zonder voorafgaande schriftelijke toestemming van Gitaartabs. De geboden informatie is met grootste zorg samengesteld, maar aanvaardt op geen enkele wijze aansprakelijkheid voor handelingen en beslissingen van derden die mogelijk voortvloeien uit het lezen van deze uitgave.

Gebruik van afbeeldingen onder het recht van CC0 Public Domain via <https://pxhere.com/> gebruik van eigen foto's/ afbeeldingen en gelicentieerde afbeeldingen die zijn ingekocht.



De met onze diensten en op onze website aangeboden ProTabs zijn auteursrechtelijk beschermd. Wij hebben toestemming voor het gebruik van onze diensten verkregen van FEMU. Het is niet toegestaan de ProTabs te verkopen, te weder verkopen of te verspreiden.



Inhoudsopgave

Gebruik en werkwijze	10
Online dynamisch meespelen	11

KINDERLIEDJES

1. We maken een kringetje	12
2. In de maneschijn	14
3. Advocaatje ging op reis	16
4. Vader Jacob	18
5. Zagen, zagen	20
6. Ik zag twe beren	22
7. Alle eendjes zwemmen in het water	24
8. Iene miene mutte	26
9. Altijd is Kortjakje ziek	28
10. Boer, wat zeg je van mijn kippen	30
11. Daar was laats een meisje loos	32
12. Lang zal ze leven	34
13. Jan Huygen in de ton	36
14. Papegaaitje leef je nog	38
15. De wielen van de bus	40
16. Het alfabetlied	42
17. Klap een in je handjes	44
18. Drie kleine kleutertjes	46
19. Het regent	48
20. Slaap kindje slaap	50
21. Berend Botje	52
22. Zeg ken jij de Mosselman	54
23. Hoedje van papier	56
24. Hoofd, schouders, knie en teen	58
25. Schipper mag ik overvaren	60
26. Olifantje in het bos	62

Gebruikte akkoorden en slagpatronen	66
Nawoord	70

OVERIGE MUZIEKBOEKEN

Kinderliedjes boek 2	72
Kinderliedjes boek 3	73
Overige muziekboeken	74

Gebruik en Werkwijze

Wat heb je nodig?

- ✓ Dit liedjesboek;
- ✓ Een gitaar, klassiek, wester of elektrisch;
- ✓ Online omgeving (optioneel, maar wel leuk).

Niveau 1

- ✓ Makkelijke akkoorden;
- ✓ Makkelijke slagritmes;
- ✓ Makkelijke maatsoorten zoals 3/4, 4/4 en 6/8;
- ✓ Weinig kruizen (#) en/of mollen (b).

Om de liedjes dynamisch mee te kunnen spelen meld je je gratis aan via:

<https://www.gitaartabs.nl/kinderliedjes-voor-gitaar-boek>



Boek registreren

SCAN DE QR-CODE

GRATIS REGISTRATIE
SPEEL DYNAMISCHE MEE



<https://www.gitaartabs.nl/kinderliedjes-voor-gitaar-boek>

Zodra je je hebt aangemeld wordt direct je bonus, twee maanden gratis het “alles-in-een” abonnement geactiveerd. Met dit abonnement kun je naast dit boek en de online omgeving je technieken verder ontwikkelen of nog meer liedjes dynamisch meespelen.

In het “Alles-in-een” abonnement zit o.a.

- ✓ Toegang tot alle gitaarliedjes
- ✓ Toegang tot alle dynamische ProTabs liedjes
- ✓ Toegang tot alle video gitaarlessen
- ✓ Toegang tot alle Riff & Licks
- ✓ en nog veel meer.



**Pak je instrument,
we gaan liedjes spelen!**

Gebruik van de Media player

In dit boek vind je meerdere liedjes die we online hebben uitgewerkt in onderstaande media player. Zie hieronder hoe de online media player er uit ziet. Selecteer via de liedjes (of QR - code) het nummer en speel online mee.

The image shows a music player interface. On the left, a cartoon girl with brown hair, wearing a purple shirt and pink pants, is singing into a microphone. The background features musical notation, including a staff with notes and a guitar fretboard. A green arrow points from the text 'SELECTEER OM TE HERHALEN' to a specific note on the staff. On the right, a settings menu is open, showing options for zoom level, layout (Auto, Paged, Fluid, Horizontal), weergave (Notation, Tabs, Chords), transpositie, and playhead style. Below the settings menu, a control bar includes a play/pause button, a BPM display (140 BPM), a loop button, a fretboard button, a metronome button, and a volume icon. Labels with green lines point to these controls: 'AFSPELEN/STOPPEN/PAUZE' (play/pause), 'VERTRAGEN/ VERSNELLEN' (tempo), 'GITAARHALS/ KEYBOARD' (fretboard), and 'METRONOME/ AFTELLEN' (metronome).

SELECTEER OM TE HERHALEN

Standaard begeleiding

Zoomniveau

Layout

Auto Paged

Fluid Horizontal

Weergave

Notation Hide

Stems Hide

Chords Hide

Transpositie

Transpose audio playback

Playhead style

Line Orange

Highlight current: Notes Bar

LAYOUT

AUTOMATISCH

HORIZONTAAL

OP PAGINA

WEERGAVE

BLADMUZIEK

TABS

AKKOORDEN

Zie Ginds Komt De Stoomboot - S

0:00 / 1:02

140 BPM

Loop

Fretboard

METRONOME/ AFTELLEN

AFSPELEN/STOPPEN/PAUZE

VERTRAGEN/ VERSNELLEN

GITAARHALS/ KEYBOARD

Mogelijkheden

- ✓ Afspelen, stoppen & pauze
- ✓ Afspeelsnelheid
- ✓ Gitaarhals/ Waveform/ Keyboard/ Mixer
- ✓ Instellingen
 - o In/uit zoomen
 - o Volume
 - o Volledig scherm
 - o Transponeren
 - o Metronoom
 - o Printen
 - o Advanced (o.a. horizontale weergave van de gitaarhals)
- ✓ Extra weergave opties
 - o Notenbalk aan/uit
 - o Tabulatuur aan/uit
 - o Akkoorden aan/uit
 - o Toonsoort
 - o Instrument keus

1. We maken een kringetje

G **D7** **G**

1 2

We ma- ken een kring- e- tje van jon- gens en van meis- jes. We

T	0	0	1	3	3	0	0	1	1	2	2	0	0	0
A														
B														

G **C** **D7** **G** **D7** **G**

3 4 5 6

ma- ken een kring- e- tje van tra- la- la. Maak nu een bui- ging.

T	0	0	1	3	3	0	0	1	2	0	2	4	0	3	0
A															
B															

D7 **G** **G** **Em**

7 8 9

Maak nu een bui- ging. Bij de hand, bij de hand pak je

T	2	4	0	3	0	0	1	3	0	1	3	0	1
A													
B													

D7 **G** **G** **Em** **D7** **G**

10 11 12

vriend- je bij de hand. Bij de hand, bij de hand pak je vriend- je bij de hand.

T	3	1	0	2	0	0	1	3	0	1	3	1	0	2	0
A															
B															



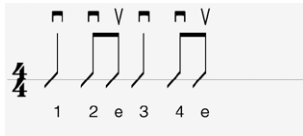
1. We maken een kringetje



Couplet 1

G
We maken een kringetje,
C G
van jongens en van meisjes.
G
We maken een kringetje
C D7 G
van tra-la- la.
D7 G
Maak nu een buiging.
D7 G
Maak nu een buiging.
G Em
Bij de hand, bij de hand
D7 G
Pak je vriendje bij de hand
D7 G
Bij de hand, bij de hand
D7 G
Pak je vriendje bij de hand

Slagritme





**Akkoorden
&
Slagritmes**



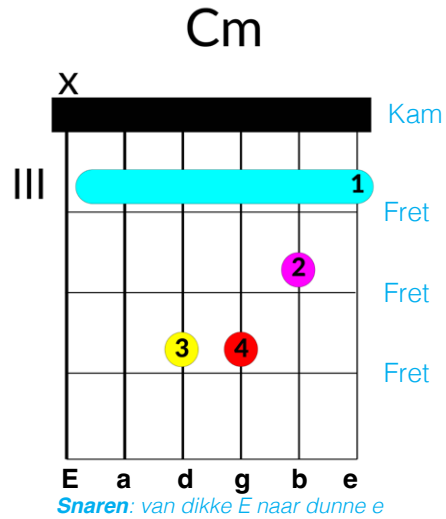
Akkoorden en slagritme toelichting



Akkoorden
leren spelen

Akkoorden lezen

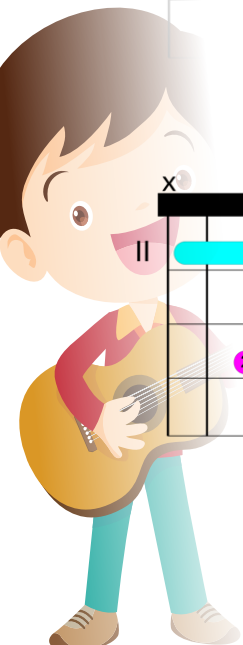
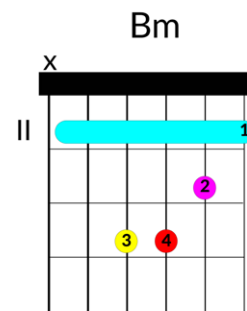
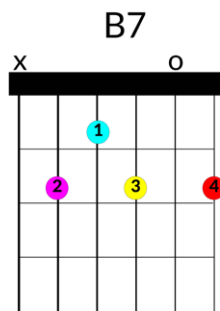
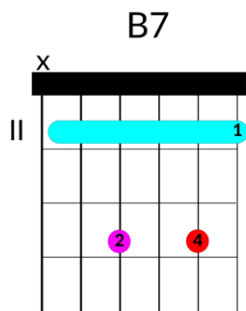
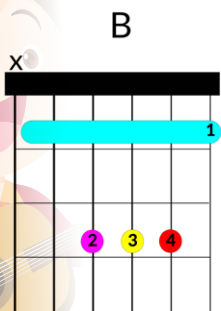
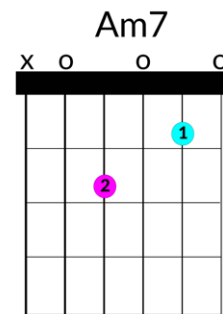
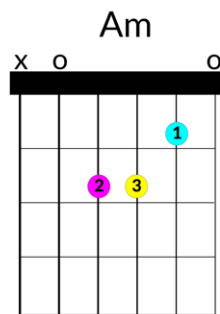
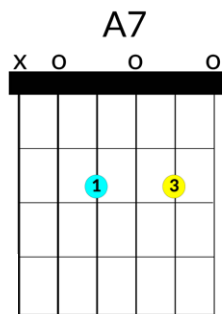
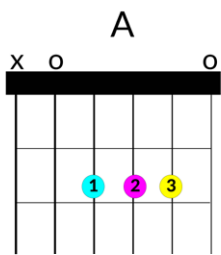
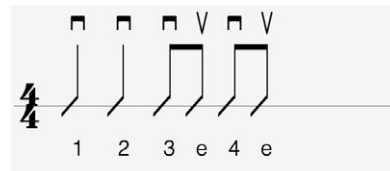
- X** Deze snaar mag niet gespeeld worden
- o** Open snaar wel spelen maar niet indrukken
- 1** Wijsvinger
- 2** Middelvinger
- 3** Ringvinger
- 4** Pink
- 1** Barre (met wijsvinger)
- III** | **1** Speel vanaf 3^{de} vakje het akkoord



Let op: Druk je vingers met voldoende druk achter de fret in. Hierdoor zal het akkoord helder klinken bij het aanslaan.

Slagritme lezen

- ▣** Sla de alle snaren van het akkoord naar beneden aan.
- V** Sla de snaren van het akkoord naar boven aan.
- 4/4** Vierkwartsmaat, elke maat bevat 4 tellen.



Andere uitgaves

Stap voor stap Gitaarles
ISBN: 978-90-828032-0-4

Sinterklaasliedjes met swing
ISBN: 978-90-828032-1-1

Kerstklaasliedjes met swing
ISBN: 978-90-828032-3-5

Kinderliedjes niveau 1
ISBN: 978-90-828032-2-8

Kinderliedjes niveau 2
ISBN: 978-90-828032-4-2

Kinderliedjes niveau 3
ISBN: 978-90-828032-6-6



KINDERGITAARLIEDJES NIVEAU 1
DOOR GITAARTABS.NL

- JAN -



De leukste Kinderliedjes

Met dit boek kun je meespelen met de 25 meest populaire kinderliedjes. Je kunt je gratis registreren op www.gitaartabs.nl/ om de liedjes dynamisch te spelen met de media player. Geniet van de gezelligheid om samen te spelen en te zingen met of zonder de muzikale begeleiding!

Inhoud

1. We maken een kringetje
2. In de maneschijn
3. Advocaatje ging op reis
4. Vader Jacob
5. Zagen, zagen
6. Ik zag twe beren
7. Alle eendjes zwemmen in het water
8. Iene miene mutte
9. Altijd is Kortjakje ziek
10. Boer, wat zeg je van mijn kippen
11. Daar was laats een meisje loos
12. Lang zal ze leven
13. Papegaaitje leef je nog
14. Jan Huygen in de ton
15. Klap een in je handjes
16. De wielen van de bus
17. Drie kleine kleutertjes
18. Het alfabetlied
19. Het regent
20. Slaap kindje slaap
21. Berend Botje
22. De Mosselman
23. Hoedje van papier
24. Hoofd, schouders, knie en teen
25. Schipper mag ik overvaren
26. Olifantje in het bos



Ik ben al jaren lid van Gitaartabs en bevat goed kan 24/7 op de site de ProTabs zijn geweldig veel liedjes met tabs en video's een aanrader!

Avondjes vol muziek! Met Gitaartabs zijn de eerste stapjes gezet voor avonden vol muziek en plezier!

Mooie en prettige site! Gitaartabs zit goed in elkaar. Heldere site met muziek akkoorden en je kunt via een mediaplayer in je eigen tempo meespelen.

ISBN 978-90-828032-1-1



9 789082 803211