


# INHOUD

<b>INLEIDING</b> .....	6
<b>WESTERSE DRAKEN</b> .....	8
Knucker.....	10
Drac.....	11
Wyvern.....	12
Lintworm.....	13
Y Ddraig Goch, Zmaj.....	14
Zomok.....	15
Ijsdraken.....	16
<b>OOSTERSE DRAKEN</b> .....	18
Lung.....	20
Naga.....	22
Druk.....	23
Bakunawa.....	24
Imoogi.....	25
Neak.....	26
Ryu, Con Rong.....	27
<b>BIJZONDERE DRAKEN</b> .....	28
Draak van Jaffa.....	29
Mushussu.....	30
Tarasca.....	31
Mexicaanse amphiptere.....	32
Slangdraak.....	33
Buideldraak.....	34
Regenboogslang.....	35
<b>DRAKENKUNDE</b> .....	37
Anatomie van draken.....	38
Van ei tot draak.....	40
Een kwestie van opvoeden.....	42
Drakenvoer.....	44
Lastige types.....	46
Tussen hemel en aarde.....	48
Diep onder water.....	50
Je draak fit houden.....	52
Een draak als vriend.....	54
Draakrijden.....	56
Drakenjagersschool.....	58
Beroemde drakenjagers.....	60

# Inleiding




Hoi! Dat je dit boek leest, betekent dat je net zo bent als ik: een nieuwsgierig kind met een grote passie voor draken.

Mijn passie begon toevallig. Op een dag liep ik door het bos, toen ik een vreemd rond voorwerp zag. Het leek op een ei, maar het was veel groter dan een normaal ei. Het was namelijk een drakenei, een wyvern om precies te zijn. Daar kwam ik achter toen ik het ei een tijdje onder een infraroodlamp had gelegd en er een raar snuitje uit tevoorschijn kwam. Het leek op een krokodillensnuit, maar was iets anders.

Het was in het begin niet makkelijk om voor een draakje te zorgen, dat kan ik je wel vertellen! Hij luisterde voor geen meter, blies overal rookwolken uit en kwam voortdurend in de problemen. Het ging iets beter toen ik met een drakoloog had gesproken. Die legde me uit hoe ik met hem om moest gaan en hoe ik hem moest verzorgen en opvoeden.

Het gaat nu veel beter. Ik en Klauw (zo heb ik hem genoemd, wat vind je daarvan?) zijn dikke vriendjes. Daarom heb ik besloten om een paar tips op te schrijven voor toekomstige drakenmeesters. Niks ingewikkelds, hoor. En omdat er ook draken zijn die niet getemd kunnen worden of zelfs levensgevaarlijk zijn, heb ik ook opgeschreven hoe je een draak kunt verslaan. Gewoon voor de zekerheid... Je weet tenslotte maar nooit!






Deze draak is heel gevoelig voor geluid. Zijn oren pikken zelfs zacht gefluister op. Daarom kan hij verjaagd worden met het lawaai van potten en pannen!

Stel je voor hoe groot de bek van Bakunawa is als hij de maan in één hap kan opeten.

## Bakunawa

De Filipijnse draak, die ook wel Bakunawa ('gebogen slang') wordt genoemd, kan verschrikkelijke rampen veroorzaken, zoals plotselinge aardbevingen die de aarde openscheuren of grote overstromingen waarbij alles onder water verdwijnt. Zijn beroemdste eigenschap is dat hij de maan kan inslikken, waardoor de hele wereld donker wordt. Om dat te voorkomen bewapenden de plaatselijke inwoners zich met potten en pannen zodra ze de draak zagen en sloegen die zo hard tegen elkaar dat de draak zich meteen terugtrok.



# Je DRAAK FIT HOUDEN

## Zo voorkom je dat je draak ziek wordt en zorg je dat hij snel weer beter wordt

Het zal je niet verbazen dat er geen medicijnen voor draken bestaan. Je zult dus moeten zorgen dat hij niet ziek wordt. Maar als dat wel gebeurt, zul je al je moed – en je beschermende kleding – moeten verzamelen en voor hem moeten zorgen, net zoals je dat bij een gewoon huisdier zou doen.

### DRAKENGRIEP

Draken leven graag in rotsspleten en ondergrondse grotten, waar het vaak tocht. Dus, hoewel het sterke dieren zijn, kunnen ze toch verkouden worden, waarbij ze oorverdovend hoesten en niezen! Stinkend drakensnot is natuurlijk vervelend, maar de onverwachte steekvlammen zijn ronduit gevaarlijk. Zet je draak bij de allereerste tekenen van een verkoudheid in een afgesloten ruimte, zodat hij niemand kan besmetten. Houd hem warm, leg kompressen – het liefst met vulkanische modder – op zijn borst en laat hem veel drinken.

