


Vakantieboekjes



om bij te leren.

KLAAR ? START!



3^e
KLEUTERKLAS
GROEP 2

NAAR


1^e
LEERJAAR
GROEP 3



Kijk, de speeltuin!

In het piratenschip is er nog niemand ...
Jij kan er nog even alleen spelen!

- 1 Zet een **groen pijltje** bij het stuurwiel.
- 2 Zet een **rood pijltje** bij de derde trede van de trap en bij de tweede van de touwladder.
- 3 Kleur twee van de drie open gaten **groen**.
- 4 Trek een **rode kring** rond de vlag met de blauwe bol er in.
- 5 Doorstreek de vlag in het **groen**.



Vandaag nog naar de speeltuin in de buurt? Of spelen met een klimtouw dat iemand voor je vast maakt aan een sterke tak in de boom?



Opwarmen voor een **partijtje voetbal**.
Maar eerst de bal een kleur geven!

- 1 Kleur hier de witte vakken **groen**.



- Kleur hier de witte vakken **rood**.



- 2 Welk cijfer staat er onder de voetballen op de grasmat?
Kijk hierboven in welke kleur je elke voetbal moet kleuren.
Opgelet: voetballen met het cijfer 3 laat je gewoon wit!



TIP

Rolballen met 2 drinkbekers als doel op de grond. Rol de bal en scoor!

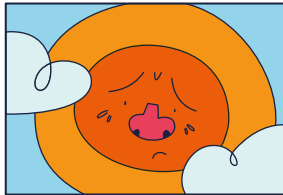



Deze nacht had ik een leuke **vakantiedroom**.
Het begon zo ...

Ik stap in het vliegtuig ...



Boven de wolken zie ik de zon.



De zon weent ...! Hoe kan dat?



Ik weet het! Ik zal voor de zon ...






Wat kan ik doen om de zon blij te maken?

Wat denk je? Maak jij de droom af?
Tekenen met het stiftje hoe jij de zon opvrolijkt!



Eéntje meer, ééntje minder!

- 1 Teken de figuurtjes na in de vakken rechts van elke tekening. Maar opgelet, goed tellen hier!
- 2 Teken in het eerste vakje telkens eentje **minder** in het **rood**.
In het tweede vakje teken je telkens eentje **meer** in het **groen**.

	-1	+1
		
		
		
		
		

TIP

Welk weer is het vandaag bij jou? Knutsel je eigen weerkalender.



Vandaag ga je op stap met **de trein!**
Iedereen wil vandaag naar zee!


Zoek de zeven verschillen. Omcirkel de verschillen in het **rood**.





Ik kampeer heel graag!
En een **kampeersudoku** vind ik fijn.
Help jij me even?

Elke tekening kan maar één keer in elke rij, zowel van links naar rechts als van boven naar onder. Teken jij nu de andere figuurtjes op de juiste plaats.



TIP


Waar kan je zelf een tent bouwen in de tuin? Mag het? Met een oud laken, een borstel en de vloerwisser? Wie helpt je?



De dierentuin, dat is een vakantietip!

Daar zie je bijna alle dieren van de wereld.
Kijk maar even mee. Ken jij al deze dieren?

- 1 Mama, papa, grote broer of zus, een vriend of een vriendinnetje tonen een dier uit de tekening. Jij zegt zo snel als je kan de naam van het dier.

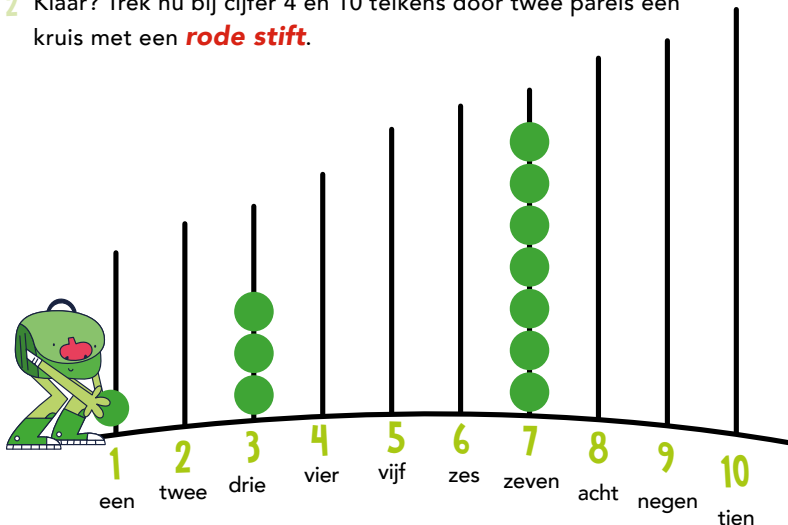


- 2 Trek een **rode kring** rond wie kan vliegen.
Trek een **groene kring** rond wie kan rennen.
Trek een **groene vierhoek** rond wie kan zwemmen.
Trek een **rode vierhoek** rond wie kan kruipen.




Cijfers, daar speel ik graag mee!
En er zijn er wel wat ... Kijk maar!

- 1 Teken zoveel **groene parels** in het telraam als het cijfer zegt!
- 2 Klaar? Trek nu bij cijfer 4 en 10 telkens door twee parels een kruis met een **rode stift**.




- 3 Er ontbreken 2 cijfers op de bootjes. Kan je raden welke?



TIP

Als het mag van mama of papa, maken we nog tien lekkere appelbootjes. Eerst knutselen dan snoepen ... Je hebt een appel nodig, prikkertjes en vlagjes van 1 tot 10.



Koffers pakken, we gaan op stap!
Neem zeker de juiste dingen mee ...

1 Naar het strand!

Doorstreep in **rood** wat hier niet past.



2 Naar het bos!

Doorstreep in **rood** wat hier niet past.



TIP

Een picknick in de tuin of op terras? Welke lekkere dingen neem je mee?



KLAAR?

START!

1^e

**LEERJAAR
GROEP 3**

NAAR

2^e

**LEERJAAR
GROEP 4**



KLAAR?



START!



2^e

LEERJAAR
GROEP 4

NAAR

3^e

LEERJAAR
GROEP 5