

HET BESTE VAN NEW YORK IN 6 ROUTES



ROUTE 1 > DUMBO, WALL STREET, CHINATOWN & LOWER EAST SIDE p. 18

In Dumbo hebben pakhuizen een nieuwe bestemming gevonden, in historisch Wall Street liggen de wortels van de stad. In Chinatown ervaar je de handel van de kleine winkels, in de Lower East Side vind je trendy boetieks en restaurants.

ROUTE 2 > NOLITA, SOHO, WEST VILLAGE & HIGH LINE p. 38

Het hart van de stad. In SoHo vind je galeries en boetiekjes, West Village is een bohémien buurt en in het Meatpacking District kom je voor hippe shops en bars. Geniet tien meter boven straatniveau van stadspark High Line.

ROUTE 3 > CENTRAL PARK, TIMES SQUARE & UNION SQUARE p. 58

Van Rockefeller Center tot Times Square, van het MoMA tot het Empire State Building: alle bekende highlights komen aan bod. En shoppen doe je op de chique Fifth Avenue.

ROUTE 4 > UPPER EAST SIDE p. 78


Ontsnap aan de drukte van de stad in het lommerrijke en chique Upper East Side. Een route inclusief alle grote musea aan de oostkant van de stad én het prachtige Central Park.

ROUTE 5 > HARLEM & UPPER WEST SIDE p. 98

Loop langs de Hudson River door minder bekend wandelgebied van New York, bezoek de Columbia University en maak in Harlem kennis met de geschiedenis van jazz en Afro-Amerikaanse cultuur.

ROUTE 6 > WILLIAMSBURG p. 118

Tussen de pakhuizen aan de East River vind je hippe cafés, heerlijke koffiebars en trendy vintageshops. In Williamsburg wonen en leven de kunstenaars en de hipsters van de stad.





TIME TO MOMO IN NEW YORK

Stap je hotel uit en loop regelrecht naar de leukste wijken van de stad. Op weg naar nieuwe restaurantjes, de beste koffie en dat lokaal gebrouwen biertje. Bij **time to momo** delen onze lokale auteurs uit liefde voor hún stad alleen de echte highlights met je. Zo sla je de drukke dertien-in-een-dozijn-winkelstraten over en wandel je, terwijl je onderweg een bezienswaardigheid meepikt, naar de leukste adressen waar de locals zelf graag komen. Geniet van elke seconde & haal alles uit je stedentrip.

NAAR NEW YORK!


Natuurlijk staat The Big Apple bekend om de wolkenkrabbers, gele taxi's en beroemde bezienswaardigheden zoals Times Square, het Guggenheim Museum, het 9/11 Memorial en Central Park. Maar vooral de vele buurten met hun eigen karakter en sfeer maken New York tot zo'n inspirerende stad.

Van exotisch Chinatown tot hippe *shopping hood* SoHo, en van Meatpacking District met zijn bruisende nachtleven tot het creatieve Williamsburg. Voor iedereen is er de ideale buurt. Waar je moet zijn voor de leukste adressen? Wij laten het je zien.




time to momo laat je lekker wandelen, in je eigen tempo de stad ontdekken en de local lifestyle beleven. Zonder dat je je hoeft voor te bereiden. We leiden je met onze routes langs de favoriete restaurants, cafeetjes, musea, galeries, winkels en bezienswaardigheden: langs de plekken in onze stad waar we zelf graag komen en een leuke tijd hebben. Dus misschien kom je ons wel tegen.

Geen van de adressen die we beschrijven heeft voor vermelding betaald, niet voor de tekst en niet voor de foto's. Alle teksten zijn geschreven door een onafhankelijke redactie. Dat geldt niet alleen voor de adressen in deze gids, maar ook voor de informatie in onze **time to momo app** en alle tips, themaroutes, wijkinformatie, blogs en selectie van de leukste hotels op www.timetomomo.com.

Best tips ever!



Amazing views!



LOCAL
TED STEINEBACH

STAD
NEW YORK

WERK & BEZIGHEDEN
RESTAURANT PATISSIER
EN PRIVÉCHEF

Ted werkte in New York als patissier in een van de beste restaurants van de wereld. Nu met

wat meer tijd en vrijheid doet hij exact waar zijn passie ligt: koken en eten! Hij deelt graag zijn tips voor New York met jou zodat jij net zo kunt genieten van de stad zoals hij dat doet!



PRAKTISCH

Met de zes routes in deze gids kun je te voet en in je eigen tempo de leukste wijken van de stad ontdekken. De routes leiden je langs musea en bezienswaardigheden, maar laten je vooral ook zien waar je lekker kunt eten en drinken, shoppen, genieten en leuke dingen kunt doen. Op de overzichtskaart voor in de gids kun je zien door welke delen van de stad de routes lopen.

Elke route is duidelijk weergegeven op een gedetailleerde plattegrond aan het begin van het betreffende hoofdstuk. Ook alle adressen zijn op deze kaart terug te vinden. Aan de kleur van de bolletjes kun je zien om wat voor soort adres het gaat (zie de legenda onder aan deze pagina). Verderop in het hoofdstuk wordt elk adres steeds uitgebreid beschreven.

Zonder de genoemde adressen uitgebreid te bezoeken, duurt één route maximaal drie uur. De afstand in kilometers vind je boven de routebeschrijving.

PRIJSINDICATIE


Om je een idee te geven van de prijzen in restaurants, vind je bij hun adresgegevens steeds een prijsindicatie. Tenzij anders vermeld, is het bedrag de gemiddelde prijs van een hoofdgerecht. De entreprijzen van bezienswaardigheden zijn hete reguliere tarief.


AMERIKAANSE GEWOONTES

New Yorkers houden van uit eten gaan. Misschien voornamelijk omdat de gemiddelde keuken in een New Yorkse woning bijzonder klein is. Je kunt kiezen uit meer dan 26.000 restaurants.

LEGENDA

- | | |
|--------------------------|---------------------|
| ● >> BEZIENSWAARDIGHEDEN | ● >> SHOPPEN |
| ● >> ETEN & DRINKEN | ● >> LEUK OMTE DOEN |





De meeste New Yorkers dineren tussen 19.00 en 21.00 uur. Vaak is reserveren niet nodig, maar in het weekend is dat zeker wel een aanrader. Bij heel populaire restaurants teken je bij binnenkomst een wachtlijst en wacht je vervolgens tot er een tafel vrijkomt. Bij chiquere restaurants moet je voor zowel lunch als diner wél reserveren. Bel eventueel even om te informeren.

Als je de rekening vraagt, zul je direct ontdekken dat er altijd een bedrag aan belasting boven op de prijs komt. In New York bedraagt het percentage 8,875 procent. Daarbovenop is een fooi van 15 tot 20 procent gebruikelijk. Ben je niet goed in percentages, dan is dit een handige vuistregel: verdubbel het bedrag dat achter *tax* op de bon staat en laat dat achter als fooi. In New York wordt altijd een fooi gegeven, ongeacht de kwaliteit van de service. Wees er ook op bedacht dat als je met een groep van minstens vijf mensen bent, de 20 procent aan 'fooi' in veel restaurants al automatisch op de rekening wordt gezet. Lees altijd de kleine lettertjes op de menukaart en kijk vooral als je met een grote groep bent de bon even na, zodat je de fooi niet twee keer betaalt.

Bij de aanschaf van kleding en schoenen betaal je zo'n 4,5 procent belasting. Dit bedrag staat vaak niet op het prijskaartje. Voor overige producten, zoals cosmetica en huishoudelijke artikelen, geldt een belastingtoeslag van 8,8 procent. Voor een hotelkamer betaal je 14,75 procent extra aan belasting.

NATIONALE FEESTDAGEN

Naast de variabele feestdag Goede Vrijdag hebben de Verenigde Staten de volgende nationale feestdagen:

New Year's Day > 1 januari

Martin Luther King Jr. Day > derde maandag van januari

President's Day > derde maandag van februari

Memorial Day > laatste maandag van mei

Independence Day > 4 juli


Labor Day > eerste maandag van september

Columbus Day > tweede maandag van oktober

Veterans Day > 11 november

Thanksgiving > vierde donderdag van november

Kerstmis > 25 december





HEB JE NOGTIPS?

We hebben deze gids zo zorgvuldig mogelijk samengesteld. Het aanbod van winkels en restaurants wisselt in New York echter geregeld. We houden de routes en adresgegevens zoveel mogelijk up-to-date en in onze digitale producten zie je dat meteen terug. Ook deze gedrukte gids proberen we zo vaak mogelijk te herzien. Maar mocht je desondanks een adres niet meer kunnen vinden of heb je andere opmerkingen of tips voor deze gids, laat het ons dan weten. Mailen kan naar info@momedia.nl, maar je kunt ook een reactie achterlaten op www.timetomomo.com, in de **time to momo app** of op onze Facebookpagina.

VERVOER

De meest directe manier om van en naar het **vliegveld** te reizen is per taxi. Een rit van John F. Kennedy (JFK) Airport duurt, afhankelijk van het verkeer, 40-60 minuten. Het vaste tarief voor ritten naar Manhattan is \$52-\$57 (exclusief tol). Voor de andere stadsdelen betaal je tussen de \$38 en \$65. Wie op de luchthaven Newark (in New Jersey) aankomt, moet ook rekening houden met een reistijd van 40-60 minuten. Een taxirit kost \$50-\$75 (exclusief tol). Van Manhattan naar Newark Airport betaal je wat er op de teller staat plus een toeslag van \$17,50. Land je op LaGuardia Airport in Queens, dan doe je er 20-40 minuten over om in Manhattan te komen. Vanaf hier kost een rit met de taxi \$20-\$35. Het is gebruikelijk om de chauffeur 15 tot 20 procent fooi te geven.

Een goedkopere optie is een **pendeldienst** zoals New York Airport Service Express (www.nyairportservice.com), Olympia Airport Express (www.olympiabus.com) of SuperShuttle (www.supershuttle.com). Dit kost \$12- \$23 per persoon.

Bus M60 brengt je van LaGuardia naar Manhattan. Vanaf Newark ben je met de Airtrain en de trein binnen 45 minuten en voor \$12 op Penn Station in Midtown. Op JFK kun je met de Airtrain naar het metrostation waar de E-lijn stopt. Die brengt je naar de stad.

In New York reis je het snelst met de **metro**. Het is er doorgaans schoon en veilig. Om van de metro gebruik te maken, heb je een MetroCard nodig,

