




Mijn

# Plant journal



Houd je eigen  
groene-dagboek bij.

30+ pagina's  
met handige  
tips en  
opdrachten!

Margo Togni



KNNV UITGEVERIJ



# WELKOM!

Welkom in het leukste plantendagboek, vol met groene opdrachten, tips en nog veel meer!

Dit boek helpt je (nog meer) te vergroenen, de namen van je kamerplanten te onthouden en nog creatiever met de natuur om te gaan. Je kunt het dagboek overal mee naartoe nemen: of je nou in het bos loopt, in de trein zit of bij een vriendin bent, even snel een (planten)idee opschrijven, een leuk adresje noteren of een mooi blad natekenen, het kan met dit dagboek!

Achter in het dagboek vind je ruimte om het boek zelf af te maken en op je eigen manier in te richten.



Deel je dagboekcreaties  
via #MIJN PLANT JOURNAL

Veel groen plezier!  
Margo Togni



## COLOFON

Copyright tekst en illustraties © Margo Togni

Niets uit deze uitgave mag worden vermenigvuldigd en/of openbaar gemaakt door middel van druk, microfilm, fotokopie of op welke andere wijze dan ook, zonder voorafgaande schriftelijke toestemming van de uitgever.

*No part of this book may be reproduced in any form by print, photocopy, microfilm or any other means without the written permission from the publisher.*

Redactie: Tanja Veenstra

Omslag, ontwerp en opmaak: Margo Togni

2020 KNNV UITGEVERIJ, ZEIST

1<sup>e</sup> DRUK

ISBN: 978 90 5011 770 8

NUR: 424, 422

knnvuitgeverij.nl

## NATUUR ONTDEKKEN EN BELEVEN

KNNV Uitgeverij is dé uitgever van informatieve boeken over natuur & duurzaamheid. Je vindt bij ons inspirerende boeken op het gebied van Groene Lifestyle, Kind & Natuur, Wildlife & Reizen, Filosofie & Wetenschap. Daarmee geeft de uitgeverij waardevolle kennis door aan een breed publiek. Zo dragen we bij aan de bescherming van de Nederlandse natuur én aan het plezier dat je eraan beleeft.




# INHOUD



- [8](#) Jaaragenda
- [12](#) Seizoensagenda
- [14](#) Checklist
- [15](#) To-dolijstje
- [16](#) Mijn groene doelen
- [20](#) Kamerplanten: van makkelijk tot moeilijk
- [22](#) Plantenkaarten
- [24](#) Plantentracker
- [28](#) Timelaps van je plant tekenen
- [32](#) Planten stekken
- [34](#) De leukste adresjes
- [38](#) Welke plant past bij mij?
- [40](#) Beestjes tellen
- [44](#) Volg de seizoenen
- [46](#) Handige lijstjes
- [50](#) Bladeren tekenen

- [52](#) Groene uitdagingen
- [54](#) Handige boeken & apps
- [58](#) Betekenis bloemen & planten
- [60](#) Plantenpatroon maken
- [62](#) Wandelen
- [64](#) Herbarium
- [68](#) Zaaïen & oogsten
- [72](#) Naamkaartjes maken
- [76](#) Maak een zaadbom
- [78](#) De leukste hotspots & musea
- [80](#) Dagboek ruilen
- [83](#) Ga nu zelf aan de slag!

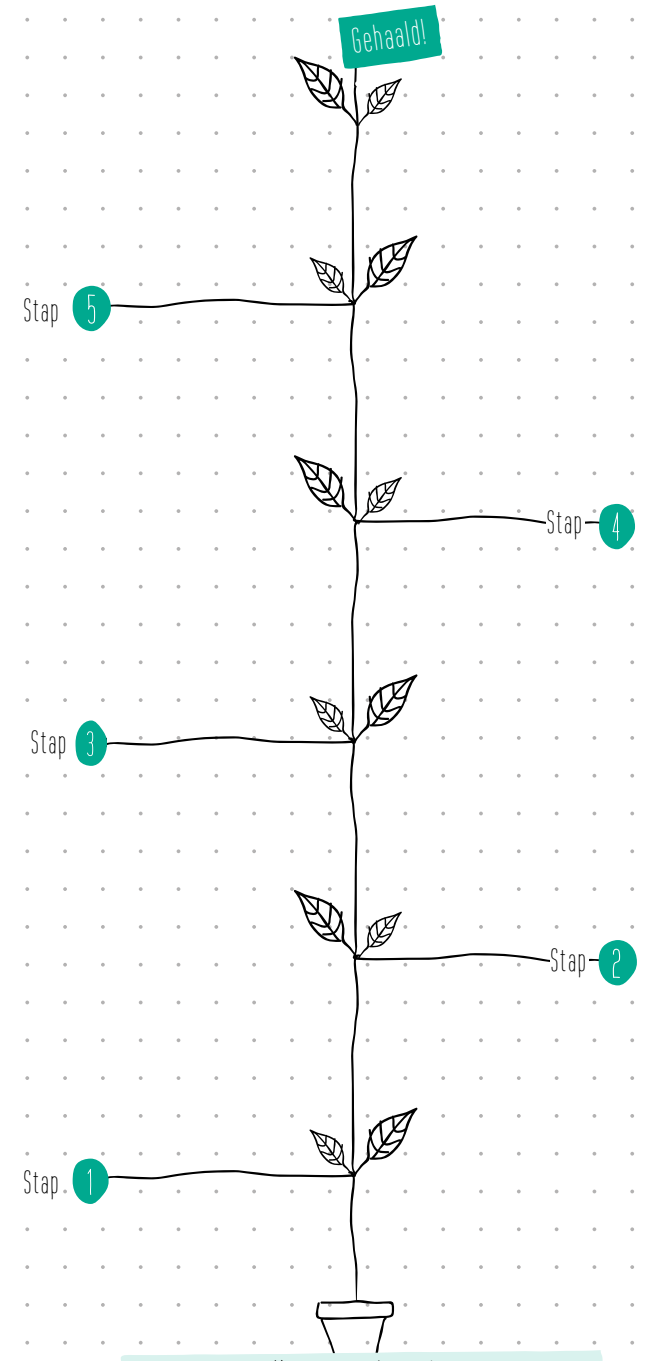




# MIJN GROENE DOELEN

Milieubewuster leven, meer wandelen of de ultieme jungle-kamer maken.  
Welke groene doelen wil jij graag bereiken?

- 1 \_\_\_\_\_
- 2 \_\_\_\_\_
- 3 \_\_\_\_\_
- 4 \_\_\_\_\_
- 5 \_\_\_\_\_
- 6 \_\_\_\_\_
- 7 \_\_\_\_\_
- 8 \_\_\_\_\_



Mijn groene droom is:

# KAMERPLANTEN: van makkelijk tot moeilijk

Altijd lastig, de juiste kamerplant uitzoeken. Met dit overzicht weet je meteen waar je aan toe bent.



Tips voor het kopen van een kamerplant





zamioculcas



monstera




cactus




ananasplant



pannenkoekplant



sanseveria




lepelplant




bromelia

Vul ook je eigen oordeel aan in de sterren!



peperomia




rubberplant



skeletplant



krulvaren



calathea



vliegenva



makkelijk ←————→ moeilijk

# DE LEUKSTE ADRESJES

Vul deze pagina met je favoriete planten- en bloemenwinkels. Ik heb er alvast een paar voor je ingevuld!

**D** **Groene Vingers Delft**  
Burgwal 23  
2611 GE Delft  
[www.groenevingersdelft.nl](http://www.groenevingersdelft.nl)

*Leuk omdat:*  
Sfeervolle planten- en woonwinkel



**H** **How are you growing?**  
Budapestlaan 17  
3584 CD Utrecht  
[www.howareyougrowing.nl](http://www.howareyougrowing.nl)

*Leuk omdat:*  
Gevestigd in een voormalig onderzoekskas

**O** **Oerwoud**  
Vughtsterstraat 84  
5211 GL Den Bosch  
[www.oerwouddenbosch.nl](http://www.oerwouddenbosch.nl)

*Leuk omdat:*  
Staat ook vol met vintage meubels

**S** **STEK de stadstuinwinkel**  
Nieuwe Binnenweg 195b  
3021 GA Rotterdam  
[www.stekrotterdam.nl](http://www.stekrotterdam.nl)

*Leuk omdat:*  
Mooie duurzame producten

**D** **De Balkonie - West**  
Jan Evertsenstraat 90  
1056 EG Amsterdam  
[www.debalkonie.nl](http://www.debalkonie.nl)

*Leuk omdat:*  
Alles voor je balkon, geweldig!



# NOTITIES & KRABBELS



Bzzzz

# Beestjes TELLEN

Geef je telling  
via deze  
website door!



Tel hier hoeveel insecten  
en beestjes er rondom je  
huis vliegen en kriebelen.



Beestje: hommelmel

Waar: \_\_\_\_\_

Datum: \_\_\_\_\_

Hoeveel: \_\_\_\_\_



Beestje: lieveheersbeestje

Waar: \_\_\_\_\_

Datum: \_\_\_\_\_

Hoeveel: \_\_\_\_\_



Beestje: dagpauwoog

Waar: \_\_\_\_\_

Datum: \_\_\_\_\_

Hoeveel: \_\_\_\_\_



Beestje:

Waar: \_\_\_\_\_

Datum: \_\_\_\_\_

Hoeveel: \_\_\_\_\_



Beestje:

Waar: \_\_\_\_\_

Datum: \_\_\_\_\_

Hoeveel: \_\_\_\_\_



Beestje:

Waar: \_\_\_\_\_

Datum: \_\_\_\_\_

Hoeveel: \_\_\_\_\_



Beestje:

Waar: \_\_\_\_\_

Datum: \_\_\_\_\_

Hoeveel: \_\_\_\_\_



Beestje:

Waar: \_\_\_\_\_

Datum: \_\_\_\_\_

Hoeveel: \_\_\_\_\_



Beestje:

Waar: \_\_\_\_\_

Datum: \_\_\_\_\_

Hoeveel: \_\_\_\_\_



Beestje:

Waar: \_\_\_\_\_

Datum: \_\_\_\_\_

Hoeveel: \_\_\_\_\_



Beestje:

Waar: \_\_\_\_\_

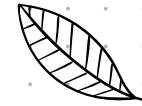
Datum: \_\_\_\_\_

Hoeveel: \_\_\_\_\_



# BLADEREN TEKENEN

Teken deze blaadjes verder af  
tot kamerplanten, bloemen  
of een eigen creatie...



# Maak een zaadbom

Erg makkelijk om te maken en nog leuker om je grijze omgeving te 'bombarderen' tot een rijke bloemenzee.

Met de zaadbom creëer je je eigen mini-ecosysteem. De klei vormt een beschermende laag voor de zaden en de compost geeft voeding. En chilipoeder? Die moet vogels en onkruid uit de buurt houden. Stel zelf het zadenmengsel samen.

## Benodigheden:

- kleipoeder (bentoniet)
- compost
- bloemenzadenmengsel
- snufje chilipoeder
- oude kranten (of tafelkleed) & schort
- kom

## Werkwijze

1. Maak je werkplek klaar voor veel geknoei. Trek je schort aan en dek de tafel met oude kranten of een oud tafelkleed.
2. Doe 3 delen compost en 1 deel kleipoeder in de kom. Voeg hier een snufje chilipoeder en een handjevol bloemenzaden aan toe en meng alles goed.
3. Voeg langzaam, al roerend, een klein beetje water toe aan het mengsel. Niet te veel, het mag geen modder worden!
4. Kneed het mengsel tot balletjes van ongeveer 4 cm doorsnee. Voeg eventueel nog een beetje water en/of kleipoeder toe als de bolletjes niet willen vormen.
5. Laat de zaadbommen 3 à 4 dagen drogen.
6. Gooi de zaadbommen uit en wacht tot de regen ze tot bloei zal brengen.



Scan deze QR-code voor meer informatie over bentoniet

