


The background of the cover is a soft-focus illustration of a garden. A white butterfly with two black spots on its wings is perched on a long, cylindrical purple flower spike. The flower has small orange-red buds. Green leaves and other flower spikes are visible in the background against a light blue sky.

# Zeg kleine vlinder...

waar kom jij vandaan?

Vera de Backker en Sabine Wisman  
met een liedje van Ivo de Wijs

An illustration of a green caterpillar with yellow and black spots crawling on a large green leaf. The leaf has several holes eaten in it. In the background, there are more green leaves and a yellowish sky. The text is centered on the leaf.


Op een blad liggen eitjes.  
Op één dag komt er uit een van de eitjes  
een mooie rups. Ze heet Fladder  
en heeft enorme honger.

Ze haapt en haapt en haapt. En kauwt. En slikt.

En neemt dan nog een hap


En nog één, en nog één.

Dagen gaat dat zo door.



Als ze genoeg gegeten heeft,  
verandert de zachte rupsenhuid  
van Fladder in een huid die veel steviger is.  
Fladder is verpopt.

In de pup veranderd Fladder  
van een rups in een prachtig



Dit is waar ze al die tijd naar uit heeft geloken.  
Ze vliegt! Ze vliegt! Ze voelt de wind  
langs haar vleugels. Ze vliegt een stuk vooruit,  
gaat een stuk naar links en musket dan  
een wijde bocht naar rechts.



Van al dat vliegen krijgt ze roosstrak.

Fladder wil geen groen meer happen,  
maar nectar drinken.

Nectar van de grote katoenstaart hier,  
Of nectar van de akkerdonsel daar.

Dat smaakt lekker zo!







Vlindervrouwtjes zijn kieskeurig  
in waar ze hun eitjes leggen.  
Koolwitjes leggen bijvoorbeeld  
heel graag eitjes op koolplanten.

Uit het eitje komt een rups.  
Rupsen brengen bijna al hun tijd  
door op de planten waar ze van eten.  
Ze zitten vaak tussen de bladen.  
Koolwitjesrupsen eten koolplanten  
en het leeft hapjes uit  
de binnenste bladeren.  
Na het eten zie je een mooi  
spoor van ronde gaten.



Als de rups voldoende gegroeid is,  
verpopt hij zich. En uit de pop komt –  
tadaa! – een prachtige vlinder.







Groot koolwitje



Klein koolwitje

Er zijn verschillende soorten koolwitjes. De verschillen zie je door het zwart op de vliegelapjes. Kijk maar. Het kleine koolwitje is kleiner en minder zwart dan het groot koolwitje. En zie je dat het klein gedeerd witje bijna geen zwart heeft?



Klein gedeerd witje



**Echte koolwitjes in de klas?**  
Dat kan. Maak op school de ontwikkeling van een vlinder van dichtbij mee. Van eitje naar rups... naar pop... naar vlinder. Vertel jul of meester dat er een pakket met eitjes, rupsen en poppen bestaat.  
[www.vlinderstichting.nl](http://www.vlinderstichting.nl)

Bekijk ook de website [www.popkoning.nl](http://www.popkoning.nl) met filmpjes, filmpjes, activiteiten en meer!



## Koolwitje, koolwitje

*Tekst van de Wijn-Musiek-Club van de Loo*

**Koolwitje, witje, jij wonderlijk dier**

**Koolwitje, koolwitje, hoe kom je hier?**

*Waar ik een vlinder was, was ik een rups*

*En toen ik een rups was, kon ik nog niet vliegen*

*Ma heb ik vleugels en zoek ik de zon*

*Diere-don-dijne-don-diere-don-don*

**Koolwitje, witje, waar ga je naartoe?**

**Koolwitje, koolwitje, word je niet moe?**

*Ik dwaamel rond in het zand in de wind*

*En ik zoek naar bloemen met heerlijk nectar*

*Dus als je zin hebt, dan vlieg je maar mee*

*Diere-don-dijne-don-diere-don-don*



Als vlinder van een rups in een vlinder verandert, wil ze niets liever doen dan vliegen. Tijdens een storm waait ze duizenden meters weg van de weg naar huis vinden?

Keuters leren kleine koolwitjes kennen. Een mooi verhaal en vier pagina's vol informatie over het koolwitje. Wist je bijvoorbeeld dat een koolwitje maar zo tot zo dagen leeft?

Dit is always een goede doe! In de prachtige serie 'Zeg kleine...' Ook verschijnen in deze serie egel, zeehond, vleermuis, dolfijn, eekhoorn, beer, tij, rooibont en oliebol.



Luister naar het liedje van het koolwitje op [www.zegkleine.nl](http://www.zegkleine.nl)