

HANDLETTERING

1 2 3

DOE JE ZO!

KARIN LUTTENBERG

## **CIJFERS EN SYMBOLEN, DAAR KUNNEN WE NIET ZONDER!**

Belangrijke data, social media met bijvoorbeeld de hashtag, het apenstaartje en natuurlijk waar alles om draait... €€€.

Haha, *just kidding!* Alles draait voor mij om liefde en gezondheid en om doen wat ik heel graag doe... dat is onder andere handlettering! Deze liefde deel ik graag met jou en dat is deze keer in de vorm van dit boekje met heel veel verschillende cijfers en symbolen. Er staan ook een aantal pagina's in met doodles.

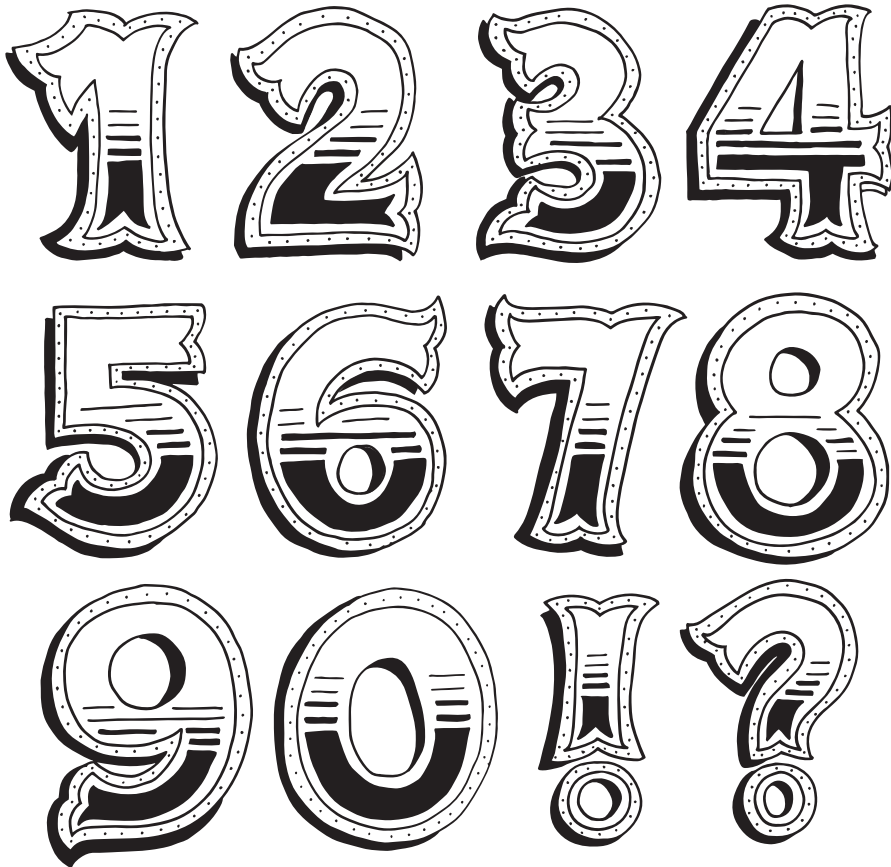
Dit zijn kleine tekeningen die je superleuk kunt combineren met teksten of kunt gebruiken bij het maken van een journal.


Als je het leuk vindt kun je ze ook een kleurtje geven. Ik hou het bij zwart-wit zoals je wel weet. ;-) Dus ik zou zeggen: pak je pen en papier erbij en ga aan de slag! Oefen eerst de cijfers en symbolen, waarna je zelf die mooie verjaardagskaart of waardebon kunt maken. Ik ben benieuwd wat jij allemaal gaat maken! Delen kan met #paperfuel.

L I E F S  
K A R I N

# THE PARADE


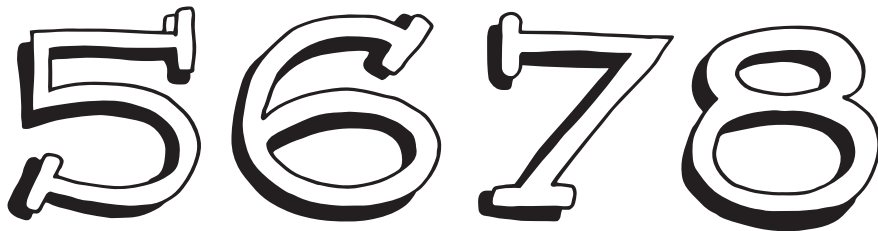
---





## ROUNDNESS

---



---

Bij deze cijfers begin ik meteen met de dubbele lijn, maar je kunt het cijfer ook stap voor stap opbouwen. Begin dan met het schetsen van de enkele lijn in het midden en werk deze uit naar de dubbele lijn.