

5-8 jaar

LOCO

mini

sem
som

oefenen
met getallen
t/m 100



Sluit
100% aan
bij school

zwijzen

Loco: het allerleukste leerspel

Zwijisen, dé leesspecialist sinds 1846. Ruim 80% van de kinderen leert op school lezen met Zwijisen. Lezen is de basis voor leren: van rekenen tot schrijven, van geschiedenis tot aardrijkskunde.

Zwijisen, voor een leven lang lees- en speelplezier!



1e druk 2024

ISBN 978.90.487.5245.4

NUR 228

© 2024 Uitgeverij Zwijisen B.V. Tilburg
Voor België: Uitgeverij Zwijisen.be, Antwerpen
Alle rechten voorbehouden.

Illustraties: Job van Gelder (Studio Monnikenwerk), Shutterstock

Ontwerp: oranje vormgevers, Eindhoven

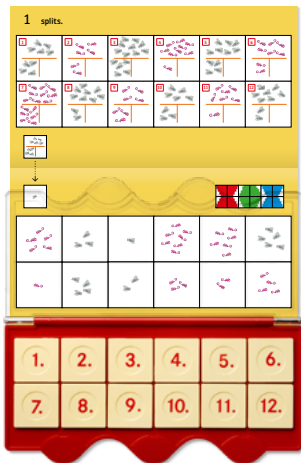
© Georg Westermann Verlag GmbH, Braunschweig, Germany – © LOCO, LÜK, miniLÜK, and bambinoLÜK are registered trademarks of Georg Westermann Verlag GmbH, Braunschweig, Germany

Behoudens de uitzonderingen in de Auteurswet mag niets uit deze uitgave worden openbaar gemaakt of verveelvoudigd zonder voorafgaande schriftelijke toestemming van de uitgever. Voor licenties voor knipselkranten en -diensten of voor het overnemen voor onderwijsdoeleinden kunt u contact opnemen met de Stichting PRO: www.stichting-pro.nl. Voor meer informatie over auteursrecht in het onderwijs gaat u naar www.onderwijsauteursrecht.nl.



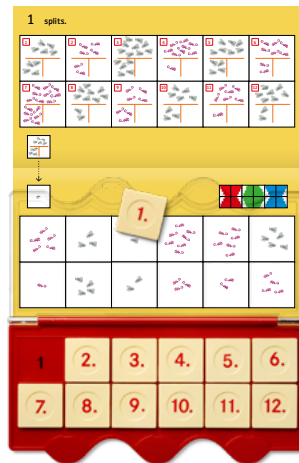
www.zwijisen.nl/leerspellen

Zo speel je Loco mini



Stap 1

Open je Loco mini boekje en leg het open op de opdracht die je wilt spelen. Open de doos en leg de 12 blokjes op volgorde in de rode vakjes. Leg de doorzichtige deksel op de onderste pagina in je Loco mini boekje.



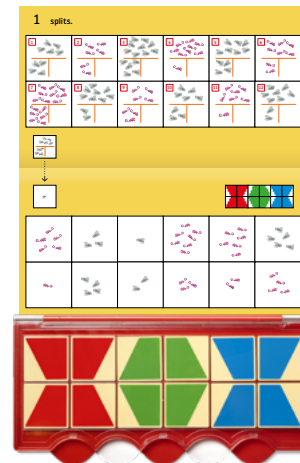
Stap 2

Neem blokje 1 en bekijk plaatje 1 op de bovenste pagina. Zoek op de onderste pagina het plaatje dat erbij hoort. Leg het blokje op het juiste plaatje. Doe dit met alle 12 blokjes.



Stap 3

Ben je klaar? Sluit de doos en draai hem om. Je ziet nu een figuur in 3 kleuren. Controleer of dit figuur hetzelfde is als het figuur op de onderste pagina van je boekje.



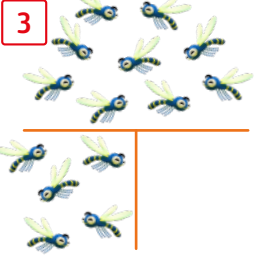
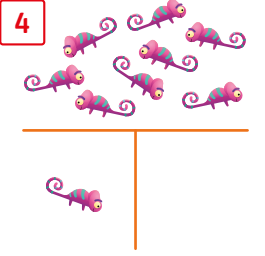

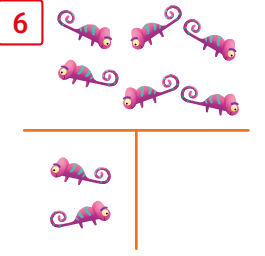


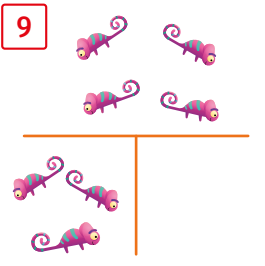

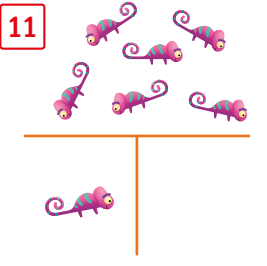
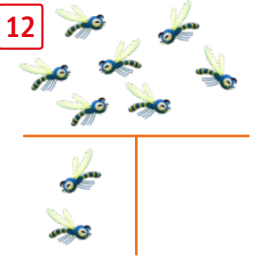



Stap 4

Is het figuur hetzelfde? Dan heb je het goed gedaan. Ligger er blokjes verkeerd? Dan doe je die opdrachten opnieuw.

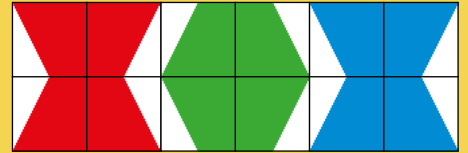
Veel plezier!

1 splits.

<p>1</p> 	<p>2</p> 	<p>3</p> 	<p>4</p> 	<p>5</p> 	<p>6</p> 
<p>7</p> 	<p>8</p> 	<p>9</p> 	<p>10</p> 	<p>11</p> 	<p>12</p> 



⋮



Het allerleukste leerspel



- Splitsen t/m 10
- Plus- en minsommen t/m 20
- Getalbegrip t/m 100
- Klokkijken, analoog, hele en halve uren

rekenen

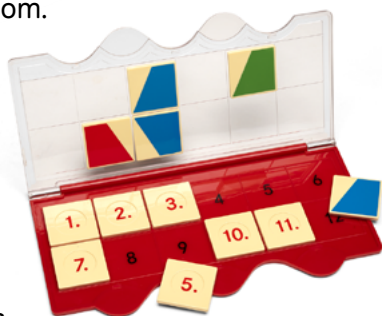
5+

Spelend leren, daar draait het om!

Met Loco oefent je kind spelenderwijs belangrijke vaardigheden. Op school en thuis. Want spelend leren, daar draait het om. Sinds 1968, wie kent het niet!

Somsom oefenen met getallen t/m 100

In dit Loco mini opdrachtenboekje kunnen kinderen spelenderwijs plus- en minsommen tot 20 uitrekenen en veel oefenen met het splitsen van hoeveelheden en getallen. Dit vormt de basis voor optellen, aftrekken, vermenigvuldigen en delen van hogere getallen. Wie goed wil leren rekenen, moet veel oefenen! En dat kan op een speelse manier met Loco. Kinderen ontdekken zélf of ze een opdracht goed hebben gemaakt door de basisdoos om te draaien en het figuur te controleren.



Loco groeit met je mee:



3-5 jaar



4-8 jaar



7-12 jaar

Op zwijsen.nl/leerspellen vind je nog meer leuke spellen!

ISBN 978.90.487.5245.4



Sluit
100% aan
bij school

zwijsen