

4-7 jaar

LOCO

mini

sem  
som

oefenen  
met getallen  
t/m 12



Sluit  
100% aan  
bij school

zwijzen

# Loco: het allerleukste leerspel

Zwijsen, dé leesspecialist sinds 1846. Ruim 80% van de kinderen leert op school lezen met Zwijsen. Lezen is de basis voor leren: van rekenen tot schrijven, van geschiedenis tot aardrijkskunde.

**Zwijsen, voor een leven lang lees- en speelplezier!**



1e druk 2024

ISBN 978.90.487.5242.3

NUR 228

© 2024 Uitgeverij Zwijzen B.V. Tilburg  
Voor België: Uitgeverij Zwijzen.be, Antwerpen  
*Alle rechten voorbehouden.*

**Illustraties:** Job van Gelder (Studio Monnikenwerk), Shutterstock

**Ontwerp:** oranje vormgevers, Eindhoven

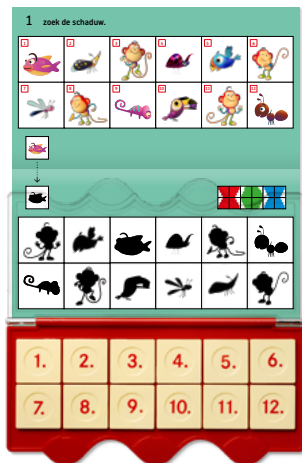
© Georg Westermann Verlag GmbH, Braunschweig, Germany – © LOCO, LÜK, miniLÜK, and bambinoLÜK are registered trademarks of Georg Westermann Verlag GmbH, Braunschweig, Germany

Behoudens de uitzonderingen in de Auteurswet mag niets uit deze uitgave worden openbaar gemaakt of verveelvoudigd zonder voorafgaande schriftelijke toestemming van de uitgever. Voor licenties voor knipselkranten en -diensten of voor het overnemen voor onderwijsdoeleinden kunt u contact opnemen met de Stichting PRO: [www.stichting-pro.nl](http://www.stichting-pro.nl). Voor meer informatie over auteursrecht in het onderwijs gaat u naar [www.onderwijsauteursrecht.nl](http://www.onderwijsauteursrecht.nl).



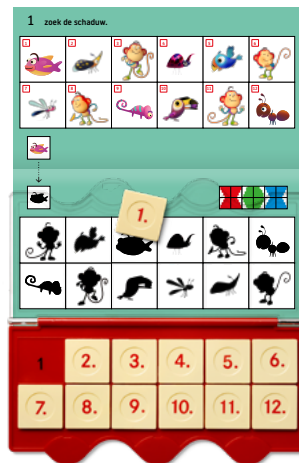
[www.zwijsen.nl/leerspellen](http://www.zwijsen.nl/leerspellen)

# Zo speel je Loco mini



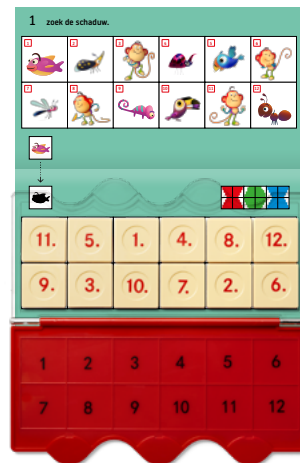
## Stap 1

Open je Loco mini boekje en leg het open op de opdracht die je wilt spelen. Open de doos en leg de 12 blokjes op volgorde in de rode vakjes. Leg de doorzichtige deksel op de onderste pagina in je Loco mini boekje.



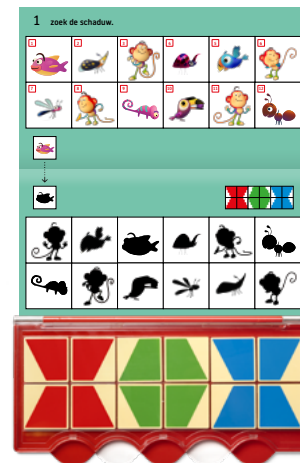
## Stap 2

Neem blokje 1 en bekijk plaatje 1 op de bovenste pagina. Zoek op de onderste pagina het plaatje dat erbij hoort. Leg het blokje op het juiste plaatje. Doe dit met alle 12 blokjes.



## Stap 3

Ben je klaar? Sluit de doos en draai hem om. Je ziet nu een figuur in 3 kleuren. Controleer of dit figuur hetzelfde is als het figuur op de onderste pagina van je boekje.







## Stap 4



Is het figuur hetzelfde? Dan heb je het goed gedaan. Liggen er blokjes verkeerd? Dan doe je die opdrachten opnieuw.

**Veel plezier!**

# 1 zoek de schaduw.

1 	2 	3 	4 	5 	6 
7 	8 	9 	10 	11 	12 





# Het allerleukste leerspel



- Getallenrij t/m 12
- Tellen t/m 12
- Hoeveelheden vergelijken t/m 12
- Eenvoudige patronen afmaken

rekenen

4+

## Spelend leren, daar draait het om!

Met Loco oefent je kind spelenderwijs belangrijke vaardigheden. Op school en thuis. Want spelend leren, daar draait het om. Sinds 1968, wie kent het niet!

## Somsom oefenen met getallen t/m 12

Zin om te rekenen? Met aapje Somsom wordt het wel heel erg leuk om met getallen bezig te zijn!

Met dit kleurrijke Loco mini oefenboekje oefenen kinderen spelenderwijs met tellen en het herkennen van getallen t/m 12. Wie goed wil leren rekenen, moet veel oefenen! En dat kan op een speelse manier met dit Loco oefenboekje. Kinderen ontdekken zélf of de rekenspelletjes goed zijn gemaakt door het patroon te controleren. Zo wordt leren rekenen een feestje!



## Loco groeit met je mee:



3-5 jaar



4-8 jaar



7-12 jaar

Op [zwijsen.nl/leerspellen](http://zwijsen.nl/leerspellen) vind je nog meer leuke spellen!

ISBN 978.90.487.5242.3



9 789048 752423



Sluit  
100% aan  
bij school

zwijsen