

4-6 jaar

LOCO

mini

ik ben 4 jaar

A large blue rectangular card with a white circular cutout in the center. Inside the circle is a green pear with a smiling face and a single leaf. To the right of the circle is a red envelope with a white flap, a white plus sign, and a yellow square card with the number '4.' in red. Below the circle is a white die showing the number 4 and the letter 'p' in white. In the bottom right corner, there is a yellow circular badge with the text 'Sluit 100% aan bij school'. At the very bottom, the 'zwijzen' logo is visible.

zwijzen

Loco: het allerleukste leerspel

Zwijzen, dé leesspecialist sinds 1846. Ruim 80% van de kinderen leert op school lezen met Zwijzen. Lezen is de basis voor leren: van rekenen tot schrijven, van geschiedenis tot aardrijkskunde.

Zwijzen, voor een leven lang lees- en speelplezier!



1^e druk 2023

ISBN 978.90.487.4722.1

NUR 228

© 2023 Uitgeverij Zwijzen B.V. Tilburg
Voor België: Uitgeverij Zwijzen.be, Antwerpen
Alle rechten voorbehouden.

Beeld: Shutterstock

Ontwerp: Studio Wonderdag, Tilburg

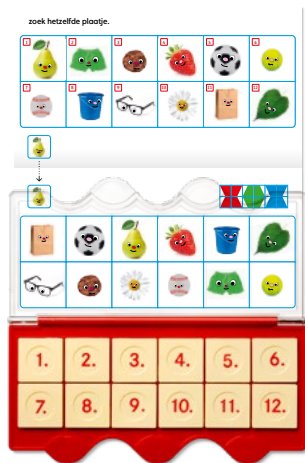
© Georg Westermann Verlag GmbH, Braunschweig, Germany – ® LOCO, LÜK, miniLÜK, and bambinoLÜK are registered trademarks of Georg Westermann Verlag GmbH, Braunschweig, Germany

Behoudens de uitzonderingen in de Auteurswet mag niets uit deze uitgave worden openbaar gemaakt of verveelvoudigd zonder voorafgaande schriftelijke toestemming van de uitgever. Voor licenties voor knipselkranten en -diensten of voor het overnemen voor onderwijsdoeleinden kunt u contact opnemen met de Stichting PRO: www.stichting-pro.nl. Voor meer informatie over auteursrecht in het onderwijs gaat u naar www.onderwijsauteursrecht.nl.



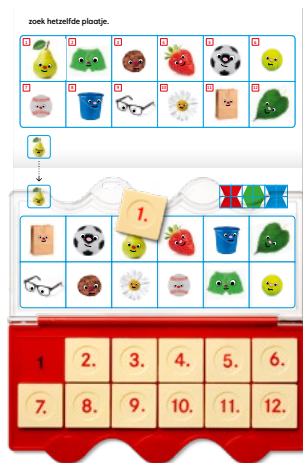
www.zwijzen.nl/leerspellen

Zo speel je Loco mini



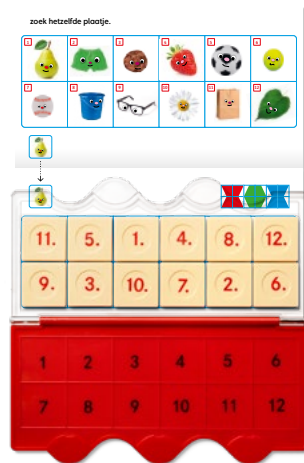
Stap 1

Open je Loco mini boekje en leg het open op de opdracht die je wilt spelen. Open de doos en plaats de 12 blokjes in volgorde in de rode vakjes. Leg de doorzichtige deksel op de onderste pagina in je Loco mini boekje.



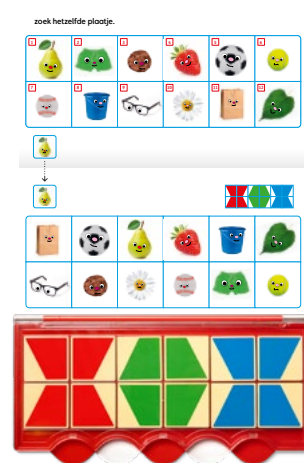
Stap 2

Neem blokje 1 en kijk naar plaatje 1 op de bovenste pagina. Zoek op de onderste pagina het plaatje dat erbij hoort. Leg het blokje op het juiste plaatje. Doe dit met alle 12 blokjes.



Stap 3

Ben je klaar? Sluit de doos en draai hem om. Je ziet nu een figuur in 3 kleuren. Controleer of dit figuur overeenkomt met het figuur op de onderste pagina van je boekje.



Stap 4

Is het figuur hetzelfde? Dan heb je het goed gedaan. Liggen er blokjes verkeerd? Dan doe je die opdrachten opnieuw.

Veel plezier!

zoek dezelfde.

1



2



3



4



5



6



7



8



9



10



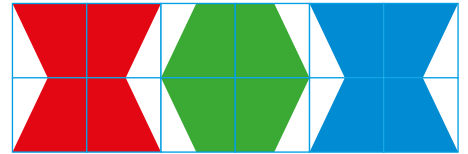
11



12



⋮



Het allerleukste leerspel



- Stimuleren van de ontluikende geletterd- en gecijferdheid
- Oefenen met kleuren en vormen
- Tellen t/m 12

logisch denken

4+

Spelend leren, daar draait het om!

Met Loco oefent je kind spelenderwijs belangrijke vaardigheden. Op school en thuis.

Want spelend leren, daar draait het om.

Sinds 1968, wie kent het niet!



ik ben 4 jaar

Spelenderwijs aan de slag! Kijken, zoeken en ontdekken wat kinderen van 4 jaar op school leren; daar draait het om in dit kleurrijke oefenboekje. Met de basisdoos maken kinderen al spelend de vrolijke puzzels, telopdrachtjes en denkspelletjes. Het plezier staat voorop bij alle Loco puzzels. Kinderen ontdekken zélf of de puzzels goed zijn gemaakt door het patroon te controleren.

Loco groeit met je mee:



3-5 jaar



4-8 jaar



7-12 jaar

Op zwijzen.nl/leerspellen
vind je nog meer leuke spellen!



ISBN 978-90-487-4722-1



9 789048 747221



Sluit
100% aan
bij school

zwijzen