

7-9 jaar

LOCO

maxi



topografie

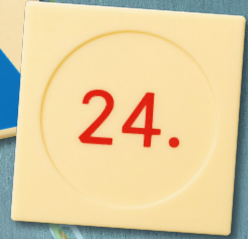
Zwemmen? Nee!



Ga je mee?



24.



Sluit
100% aan
bij school

zwijzen

Loco: het allerleukste leerspel

Zwijssen, dé leesspecialist sinds 1846. Ruim 80% van de kinderen leert op school lezen met Zwijssen. Lezen is de basis voor leren: van rekenen tot schrijven, van geschiedenis tot aardrijkskunde.

Zwijssen, voor een leven lang lees- en speelplezier!

1e druk 2022

ISBN 978-90-487-4666-8

NUR 228

© 2022 Uitgeverij Zwijssen B.V. Tilburg

Voor België: Uitgeverij Zwijssen.be, Antwerpen

Alle rechten voorbehouden.

Beeld: Ernst van Oort, Shutterstock

Ontwerp: Natascha Frensch

© Georg Westermann Verlag GmbH, Braunschweig,

Germany – @ LOCO, LÜK, miniLÜK, and bambinoLÜK are registered trademarks of

Georg Westermann Verlag GmbH, Braunschweig, Germany


Behoudens de uitzonderingen in de Auteurswet mag niets uit deze uitgave worden openbaar gemaakt of veelevoudigd zonder voorafgaande schriftelijke toestemming van de uitgever. Voor licenties voor knipselkranten en -diensten of voor het overnemen voor onderwijsdoeleinden kunt u contact opnemen met de Stichting PRO: www.stichting-pro.nl. Voor meer informatie over auteursrecht in het onderwijs gaat u naar www.onderwijsauteursrecht.nl.



www.zwijssen.nl/leerspellen

Zo speel je met Loco maxi

Bij alle opdrachten geldt: de rode getallen vóór de opgaven komen overeen met de getallen op de blokjes in de basisdoos. De blauwe getallen bij de antwoorden geven aan op welk vakje in de basisdoos je het blokje moet leggen.



Stap 1


Open je Loco maxi boekje bij de opdracht die je wil spelen. Open dan de basisdoos en leg de 24 blokjes op volgorde in de onbedrukte deksel.



Stap 2

Neem het blokje met het rode getal 1 en begin met de eerste opgave. Wat is het antwoord en welk getal hoort daarbij? Leg blokje 1 op dat vakje onderin de basisdoos. Het blokje met het rode getal 1 moet naar boven liggen. Doe dit met alle 24 blokjes.

Voorbeeld: Bij de eerste opgave van opdracht 1 is het antwoord 'Groningen'. Daarbij zie je het blauwe getal 18. Blokje 1 leg je dus op vakje 18 in de doos.



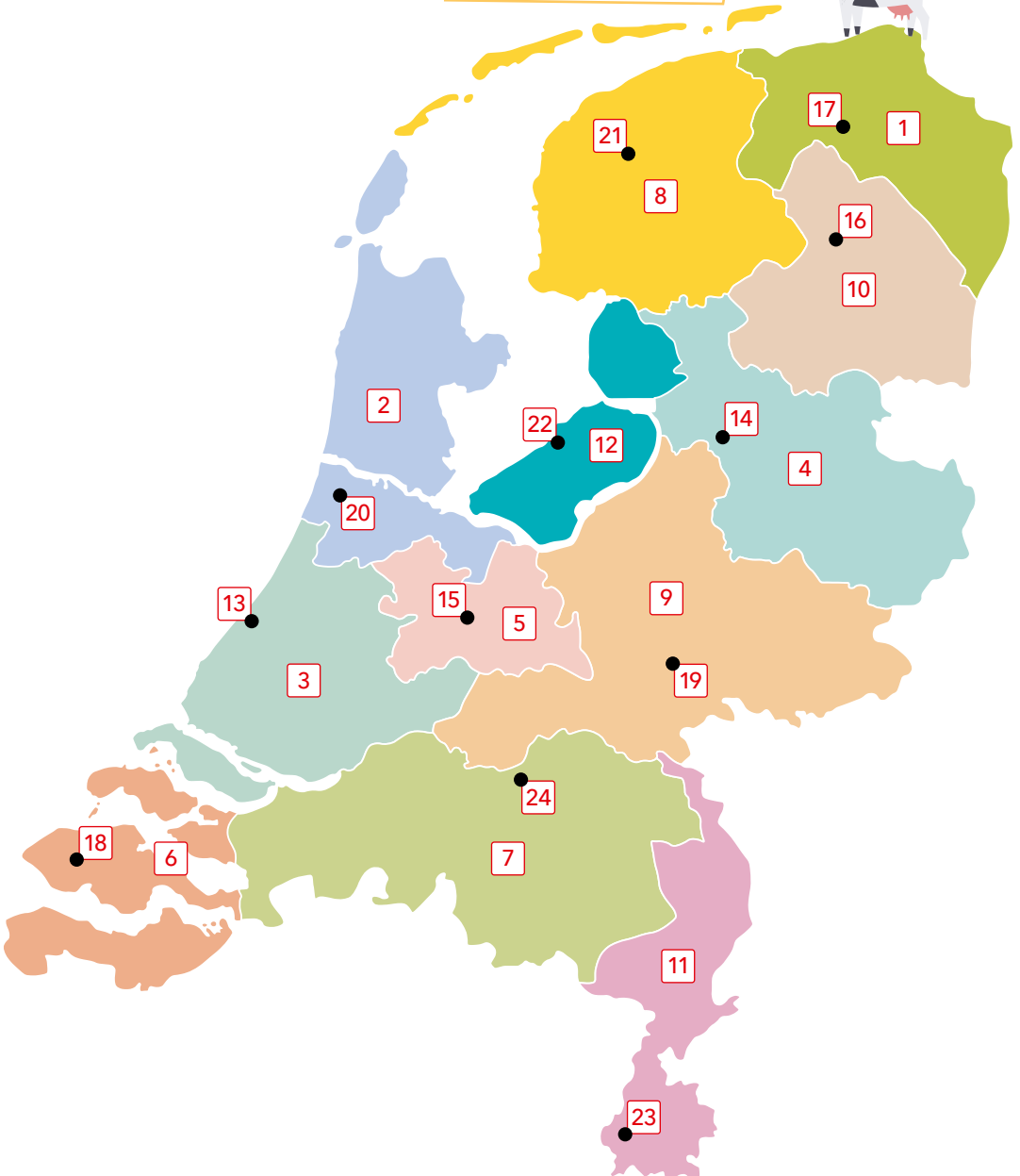
Stap 3

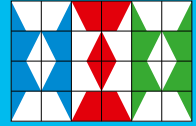
Ben je klaar? Sluit de basisdoos en draai hem naar boven om. Maak de doos weer open. Je ziet nu een figuur. Controleer of dit figuur overeenkomt met het figuur dat afgebeeld is bij de opdracht. Is het figuur hetzelfde? Dan heb je alle opgaven goed gemaakt.

Liggen sommige blokjes niet op de juiste plaats? Dan heb je daar fouten gemaakt. Draai deze blokjes direct om. Doe de basisdoos dicht, draai hem om en maak hem open. Je ziet nu precies welke opgaven je niet goed had gedaan. Haal die blokjes uit de doos en doe de opgaven die erbij horen opnieuw. Controleer nog een keer. Ga door totdat het figuur klopt!

Provincies en hoofdsteden in Nederland

Blokje 1 leg je dus op vakje 18 in de doos.





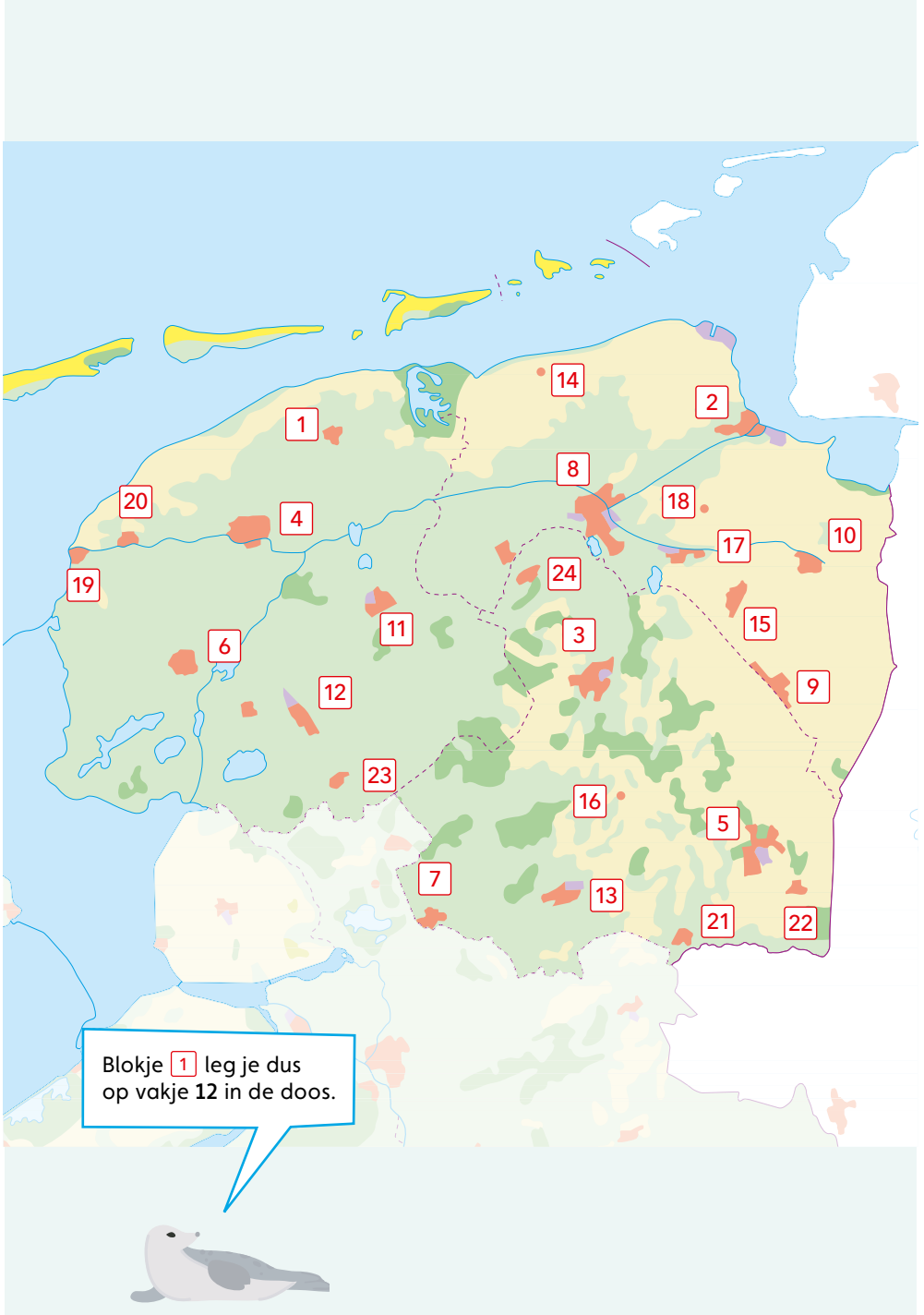
Provincies: 1 t/m 12

	vak
Gelderland	21
Drenthe	10
Limburg	5
Friesland	6
Flevoland	1
Noord-Holland	14
Noord-Brabant	2
Overijssel	17
Zeeland	13
Zuid-Holland	22
Utrecht	9
Groningen	18

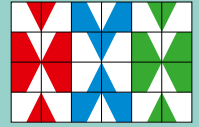
Hoofdsteden: 13 t/m 24

	vak
Middelburg	16
Leeuwarden	3
Arnhem	7
Utrecht	15
Assen	23
Den Haag	24
Zwolle	20
Maastricht	11
Lelystad	19
Haarlem	12
Groningen	8
's-Hertogenbosch	4

Steden in Noord-Nederland



Blokje 1 leg je dus
op vakje 12 in de doos.



	vak
Emmen	19
Meppel	15
Westerbork	6
Heerenveen	16
Veendam	1
Harlingen	21
Dokkum	12
Hoogeveen	5
Winschoten	20
Slochteren	2
Delfzijl	4
Franeker	18
Groningen	23
Klazienaveen	10
Roden	13
Assen	7
Wolvega	17
Hoogezand	22
Stadskanaal	8
Coevorden	14
Leeuwarden	11
Pieterburen	9
Sneek	3
Drachten	24

Het allerleukste leerspel

LOCO

maxi

topografie

7+

- Oefenen van (hoofd)steden, provincies en wateren in Nederland
- Oefenen van landen, hoofdsteden en wateren in Europa
- Ontdekken van de verschillende werelddelen

Spelend leren, daar draait het om!

Met Loco oefent je kind spelenderwijs belangrijke vaardigheden. Op school en thuis. Want spelend leren, daar draait het om. Sinds 1968, wie kent het niet!



Leer de wereld kennen!

Waar ligt India? Wat is de hoofdstad van Italië? Met behulp van dit oefenboekje scoren kinderen een 10 voor topo! De verschillende opdrachten besteden aandacht aan (hoofd)steden, landen en wateren in Nederland, Europa en de rest van de wereld. Aan het einde van elke opdracht controleren kinderen zelf of deze goed is gemaakt door de basisdoos om te draaien. Klopt het figuur? Goed gedaan!

Loco groeit met je mee:



3-5 jaar



4-7 jaar



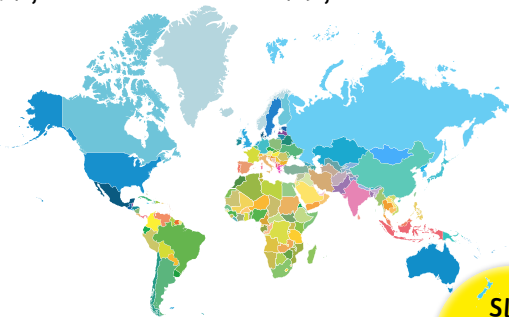
7-9 jaar

Op zwijsen.nl/leerspellen
vind je nog meer leuke spellen!

ISBN 978-90-487-4666-8



9 789048 746668



Sluit
100% aan
bij school

zwijsen