


7-9 jaar

LOCO

maxi

DE GORGELS

taalspelletjes



Sluit
100% aan
bij school

zwijzen

Loco: het allerleukste leerspel

Zwijisen, dé leesspecialist sinds 1846. Ruim 80% van de kinderen leert op school lezen met Zwijisen. Lezen is de basis voor leren: van rekenen tot schrijven, van geschiedenis tot aardrijkskunde.

Zwijisen, voor een leven lang lees- en speelplezier!

1e druk 2022

ISBN 978.90.487.4399.5

NUR 228

© 2022 Uitgeverij Zwijisen B.V. Tilburg
& Uitgeverij Leopold Amsterdam
De Gorgels™

© 2022 Jochem Myjer

© 2022 illustraties Rick de Haas

© 2022 All rights reserved Uitgeverij Leopold, Amsterdam

Voor België: Uitgeverij Zwijisen.be, Antwerpen

D-nummer: D/2022/1919/033

Alle rechten voorbehouden.

Ontwerp: Studio Wonderdag, Tilburg

© Georg Westermann Verlag GmbH, Braunschweig,

Germany – @ LOCO, LÜK, miniLÜK, and bambinoLÜK are registered trademarks of

Georg Westermann Verlag GmbH, Braunschweig, Germany

Behoudens de uitzonderingen in de Auteurswet mag niets uit deze uitgave worden openbaar gemaakt of veelevoudigd zonder voorafgaande schriftelijke toestemming van de uitgever. Voor licenties voor knipselkranten en -diensten of voor het overnemen voor onderwijsdoeleinden kunt u contact opnemen met de Stichting PRO: www.stichting-pro.nl. Voor meer informatie over auteursrecht in het onderwijs gaat u naar www.onderwijsendauteursrecht.nl.



www.zwijisen.nl/leerspellen

Zo speel je met Loco maxi

Bij alle opdrachten geldt: de rode getallen vóór de opgaven komen overeen met de getallen op de blokjes in de basisdoos. De blauwe getallen bij de antwoorden geven aan op welk vakje in de basisdoos je het blokje moet leggen.



Stap 1

Open je Loco maxi boekje bij de opdracht die je wil spelen. Open dan de basisdoos en leg de 24 blokjes op volgorde in de onbedrukte deksel.



Stap 2

Neem het blokje met het rode getal 1 en begin met de eerste opgave. Wat is het antwoord en welk getal hoort daarbij? Leg blokje 1 op dat vakje onderin de basisdoos. Het blokje met het rode getal 1 moet naar boven liggen. Doe dit met alle 24 blokjes.

Voorbeeld: Bij de eerste opgave van opdracht 1 moet het antwoord zijn: twee stukjes. Daarbij zie je het blauwe getal 13. Blokje 1 leg je dus op vakje 13 in de doos.




Stap 3

Ben je klaar? Sluit de basisdoos en draai hem naar boven om. Maak de doos weer open. Je ziet nu een figuur. Controleer of dit figuur overeenkomt met het figuur dat afgebeeld is bij de opdracht. Is het figuur hetzelfde? Dan heb je alle opgaven goed gemaakt.

Liggen sommige blokjes niet op de juiste plaats? Dan heb je daar fouten gemaakt. Draai deze blokjes direct om. Doe de basisdoos dicht, draai hem om en maak hem open. Je ziet nu precies welke opgaven je niet goed had gedaan. Haal die blokjes uit de doos en doe de opgaven die erbij horen opnieuw. Controleer nog een keer. Ga door totdat het figuur klopt!

Heeft het woord twee of drie stukjes?



| | | twee stukjes | drie stukjes |
|----|---------------|--------------|--------------|
| 1 | Gorgel | 13 | 21 |
| 2 | Brutelaar | 18 | 15 |
| 3 | Waakgorgel | 11 | 18 |
| 4 | schoorsteen | 2 | 22 |
| 5 | wezentje | 9 | 11 |
| 6 | paardenstaart | 17 | 16 |
| 7 | slaapkamer | 6 | 21 |
| 8 | handjes | 19 | 10 |
| 9 | Waakstok | 5 | 8 |
| 10 | meeuwenpoep | 23 | 24 |
| 11 | mensenkind | 13 | 8 |
| 12 | dakgoot | 22 | 12 |
| 13 | stinkwolkje | 7 | 1 |
| 14 | vensterbank | 4 | 3 |
| 15 | slaapzak | 17 | 1 |
| 16 | griepgolf | 14 | 20 |
| 17 | rugzak | 9 | 2 |
| 18 | razendsnel | 3 | 6 |
| 19 | oersterk | 10 | 15 |
| 20 | eiland | 7 | 19 |
| 21 | zilvermeeuw | 5 | 23 |
| 22 | vrachtauto | 16 | 4 |
| 23 | bessensap | 14 | 20 |
| 24 | schoolplein | 12 | 24 |


Blokje 1 leg je dus op vakje 13 in de doos.



Het woord Gorgel kun je in twee stukjes verdelen: Gor-gel. Het woord Brutelaar kun je in drie stukjes verdelen: Bru-te-laar.



Maak de woorden compleet.
Schrijf je het woord met **aa** of **a**?




| | | aa | a |
|----|-------------|-----------|----------|
| 1 | W__kgorgel | 19 | 9 |
| 2 | p__rden | 11 | 20 |
| 3 | v__s | 21 | 5 |
| 4 | b__lk | 17 | 8 |
| 5 | str__nd | 6 | 16 |
| 6 | str__t | 24 | 7 |
| 7 | h__nddoek | 16 | 5 |
| 8 | schoolj__r | 7 | 15 |
| 9 | n__cht | 8 | 22 |
| 10 | rugz__k | 21 | 15 |
| 11 | h__kken | 3 | 2 |
| 12 | h__s | 12 | 1 |
| 13 | d__gboek | 14 | 13 |
| 14 | z__cht | 4 | 23 |
| 15 | l__rs | 10 | 2 |
| 16 | buurm__n | 18 | 20 |
| 17 | l__mpje | 11 | 17 |
| 18 | vogelst__rt | 9 | 12 |
| 19 | ijsb__n | 6 | 24 |
| 20 | Bobb__ | 22 | 1 |
| 21 | sch__tkist | 13 | 4 |
| 22 | zw__n | 18 | 10 |
| 23 | sch__ts | 14 | 19 |
| 24 | Brutel__r | 3 | 23 |



Bekijk de tekening.

Wat zie je wel op de plaat? Wat niet?

| | | wel te zien | niet te zien |
|----|-------------|-------------|--------------|
| 1 | zilvermeeuw | 1 | 21 |
| 2 | ladder | 23 | 4 |
| 3 | Waakstok | 6 | 14 |
| 4 | muizen | 19 | 2 |
| 5 | krukje | 7 | 17 |
| 6 | flesjes | 24 | 3 |
| 7 | schoorsteen | 15 | 4 |
| 8 | voetjes | 13 | 8 |
| 9 | rugzak | 3 | 5 |
| 10 | laarsjes | 12 | 18 |
| 11 | touwtje | 14 | 2 |
| 12 | lucht | 16 | 22 |
| 13 | dekbed | 6 | 7 |
| 14 | oogjes | 9 | 15 |
| 15 | boekenkast | 20 | 11 |
| 16 | jasjes | 8 | 17 |
| 17 | gordijn | 22 | 1 |
| 18 | stoplicht | 10 | 12 |
| 19 | strikje | 21 | 5 |
| 20 | snavel | 19 | 11 |
| 21 | dropjes | 16 | 23 |
| 22 | dakpannen | 10 | 9 |
| 23 | bloemen | 13 | 20 |
| 24 | schelpen | 18 | 24 |



Blokje 1 leg je dus op vakje 1 in de doos.



Melle heeft woorden in geheimschrift geschreven.
Kun jij lezen wat hier staat?

1

●▼•▲▼

2

□■□□

3

□■▼•□

4

▲■□■▼□□□▼□□▼

5

○●•▲■□○■○●▼

6

○▼•▲●

7

△□□●○■▲■▼■

8

■□■□

9

△□▲▲□

10

○▼■▲●▲■●

11

□□□

12

▼□●■▼□□▼▼●■

13

△■▲●□□▼○■●●

14

●▲■■▼□□▼

15

■▼■▲●■▼•▲○

16


▼▼■●▲▲■●

17

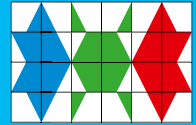

■□○■▼■■■●■□▼

18

●□△▲■▼□□▼□▼



Blokje 1 leg je dus op vakje 9 in de doos.



- | | | |
|-------|-------|-------|
| □ = a | ▲ = j | ◐ = s |
| ▣ = b | △ = k | ▲ = t |
| ⊗ = c | ▼ = l | ▼ = u |
| ■ = d | ▽ = m | ▽ = v |
| ▪ = e | ▲ = n | ◑ = w |
| ○ = f | ⊠ = o | ◓ = x |
| ◦ = g | ▣ = p | ◑ = y |
| ● = h | ▣ = q | ◒ = z |
| • = i | ◐ = r | |

19

◑ □ □ △ ◐ ▲ ⊠ △ △ ▪ ▲

20

▼ ▪ ▲ ▲ ▪

21

◐ ▲ • ▲ △ ◦ ◐ ⊠ ▲

22

▲ ⊠ ▼ ▪ ◐ △ • ▲ △ ▪ ◐

23

◐ ⊠ ▲ ◐ ▪ ▼ ⊠ △

24

▼ • ▼ ⊠ ▲ •

vak

kaasfondue

1

papa

4

gletsjer

6

lente

15

stinkgrot

17

Grijze Gorgel

5

flits

8

Kotsbalgers

22

Katja

11

Waakstokken

14

Limoni

12

hakkelabambam

24

rotsblok

16

Belia

18

Bobba

13

mazzelabammie

2

sneeuwbal

19

toverkijker

20

Abba

3

joebelabambam

10

slijm

9

plotseling

23

vlechtjes

21

daggeledeoidam

7

Lees de woorden. Lees de tekst. Welk woord past in de zin: woord 1 of woord 2?

1 1. werd
2. ging

11 1. rilde
2. schudde

21 1. kauwde
2. knikte

2 1. waar
2. onwaar

12 1. opzij
2. uit

22 1. niks
2. alles

3 1. bloempot
2. droomwereld

13 1. broertje
2. zusje

23 1. donker
2. vakantie

4 1. geluid
2. muziek

14 1. zebra
2. rugzak

24 1. geweest
2. bijna

5 1. stoer
2. voorzichtig

15 1. fietste
2. schrok

6 1. hoofd
2. brood

16 1. koffie
2. koffers

7 1. zon
2. ballon

17 1. opgelucht
2. opgelicht

8 1. wolken
2. mensen

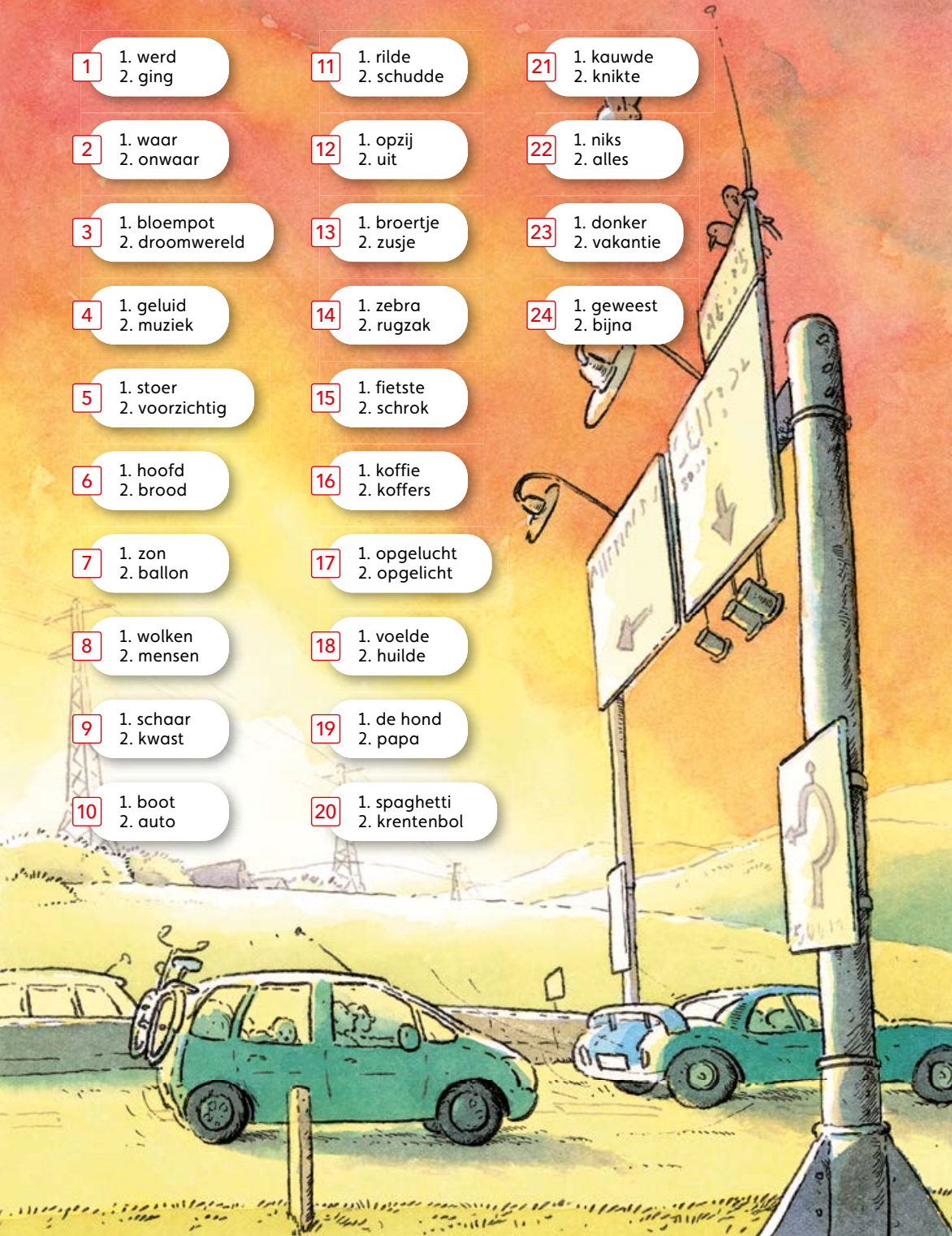
18 1. voelde
2. hilde

9 1. schaar
2. kwast



19 1. de hond
2. papa

10 1. boot
2. auto

20 1. spaghetti
2. krentenbol



Blokje 1 leg je dus op vakje 19 in de doos.



| | woord 1 | woord 2 |
|----|---------|---------|
| 1 | 19 | 11 |
| 2 | 23 | 3 |
| 3 | 6 | 21 |
| 4 | 20 | 10 |
| 5 | 12 | 16 |
| 6 | 24 | 7 |
| 7 | 18 | 22 |
| 8 | 14 | 19 |
| 9 | 8 | 22 |
| 10 | 20 | 15 |
| 11 | 9 | 13 |
| 12 | 17 | 23 |
| 13 | 18 | 8 |
| 14 | 4 | 12 |
| 15 | 21 | 10 |
| 16 | 14 | 7 |
| 17 | 5 | 17 |
| 18 | 9 | 24 |
| 19 | 2 | 6 |
| 20 | 16 | 1 |
| 21 | 13 | 4 |
| 22 | 5 | 11 |
| 23 | 15 | 2 |
| 24 | 1 | 3 |

- 1 Melle __ wakker.
- 2 Even wist hij niet __ hij was.
- 3 Alsof hij tussen de __ en de echte wereld in hing.
- 4 Een brommend __ vertelde hem dat hij in de auto zat.
- 5 Hij opende __ zijn ogen.
- 6 Hij lag met zijn __ tegen het raam.
- 7 Een grote rode __ scheen op zijn gezicht.
- 8 Boven de horizon hingen rode en gele __.
- 9 Alsof iemand met een __ slordig de lucht had geverfd.
- 10 Een __ met een vreemd nummerbord reed voorbij.
- 11 De auto __ ervan.
- 12 Melle keek __.
- 13 Zijn __ Limoni lag nog lekker te slapen.
- 14 Ze had haar __ stevig in haar hand geklemd.
- 15 Hij __ en keek snel naar achter.
- 16 Boven op de __ zag hij zijn eigen rugzak liggen.
- 17 Hij haalde __ adem.
- 18 Plotseling __ hij een hand op zijn been.
- 19 Het was __.
- 20 'Goedemorgen, makker. Wil je een __?' fluisterde hij.
- 21 Melle __.
- 22 Ineens wist hij __ weer.
- 23 Het was __ en ze waren die ochtend vroeg vertrokken.
- 24 'Zijn we er __?' fluisterde Melle met zijn mond vol.

Het allerleukste leerspel

- Oefenen met spellings- en leesmoelijkheden
- Vergroten van de woordenschat
- Creatief spelen en puzzelen met taal
- Prikkelen van de fantasie



taal

7+

Spelend leren, daar draait het om!

Met Loco oefent je kind spelenderwijs belangrijke vaardigheden. Op school en thuis. Want spelend leren, daar draait het om. Sinds 1968, wie kent het niet!



Taalspelletjes met De Gorgels

Dit Loco boekje staat vol met verschillende soorten taalpuzzels die je samen met De Gorgels kunt doen! Zo oefen je spellingsmoeilijkheden en werk je aan je woordenschat.

Benieuwd of een puzzel goed is gemaakt? Ontdek het zélf door de basisdoos om te draaien en het figuur op de achterkant te controleren. Lekker veel oefenen met Loco!

Loco groeit met je mee:



3-5 jaar



4-7 jaar



7-9 jaar

Op [zwijsen.nl/leerspellen](https://www.zwijsen.nl/leerspellen)
vind je nog meer leuke spellen!

ISBN 978-90-487-4399-5



9 789048 743995

De Gorgels™
© 2022 Jochem Myjer/
illustraties Rick de Haas
Licensed by Uitgeverij Leopold



Sluit
100% aan
bij school

zwijsen