

7-9 jaar

LOCO

maxi



werkwoordspelling



Ik word 7!

Wij werden 8.



24.



Hij wordt 9.

Sluit
100% aan
bij school

zwijzen

Loco: het allerleukste leerspel

Zwijisen, dé leesspecialist sinds 1846. Ruim 80% van de kinderen leert op school lezen met Zwijisen. Lezen is de basis voor leren: van rekenen tot schrijven, van geschiedenis tot aardrijkskunde.

Zwijisen, voor een leven lang lees- en speelplezier!

1^e druk 2022

ISBN 978.90.487.4391.9

NUR 228

© 2022 Uitgeverij Zwijisen B.V. Tilburg

Voor België: Uitgeverij Zwijisen.be, Antwerpen

D-nummer: D/2022/1919/025

Alle rechten voorbehouden.

Foto's: Shutterstock

Ontwerp: Studio Wonderdag, Tilburg

© Georg Westermann Verlag GmbH, Braunschweig,

Germany – @ LOCO, LÜK, miniLÜK, and bambinoLÜK are registered trademarks of

Georg Westermann Verlag GmbH, Braunschweig, Germany

Behoudens de uitzonderingen in de Auteurswet mag niets uit deze uitgave worden openbaar gemaakt of veelevoudigd zonder voorafgaande schriftelijke toestemming van de uitgever. Voor licenties voor knipselkranten en -diensten of voor het overnemen voor onderwijsdoeleinden kunt u contact opnemen met de Stichting PRO: www.stichting-pro.nl. Voor meer informatie over auteursrecht in het onderwijs gaat u naar www.onderwijsendauteursrecht.nl.



www.zwijisen.nl/leerspellen

Zo speel je met Loco maxi

Bij alle opdrachten geldt: de rode getallen vóór de opgaven komen overeen met de getallen op de blokjes in de basisdoos. De blauwe getallen bij de antwoorden geven aan op welk vakje in de basisdoos je het blokje moet leggen.



Stap 1

Open je Loco maxi boekje bij de opdracht die je wil spelen. Open dan de basisdoos en leg de 24 blokjes op volgorde in de onbedrukte deksel.



Stap 2

Neem het blokje met het rode getal 1 en begin met de eerste opgave. Wat is het antwoord en welk getal hoort daarbij? Leg blokje 1 op dat vakje onderin de basisdoos. Het blokje met het rode getal 1 moet naar boven liggen. Doe dit met alle 24 blokjes.

Voorbeeld: Bij de eerste opgave van opdracht 1 is het antwoord -t. Daarbij zie je het blauwe getal 18. Blokje 1 leg je dus op vakje 18 in de doos.



Stap 3

Ben je klaar? Sluit de basisdoos en draai hem naar boven om. Maak de doos weer open. Je ziet nu een figuur. Controleer of dit figuur overeenkomt met het figuur dat afgebeeld is bij de opdracht. Is het figuur hetzelfde? Dan heb je alle opgaven goed gemaakt.

Liggen sommige blokjes niet op de juiste plaats? Dan heb je daar fouten gemaakt. Draai deze blokjes direct om. Doe de basisdoos dicht, draai hem om en maak hem open. Je ziet nu precies welke opgaven je niet goed had gedaan. Haal die blokjes uit de doos en doe de opgaven die erbij horen opnieuw. Controleer nog een keer. Ga door totdat het figuur klopt!

Tegenwoordige tijd

Werkwoorden hebben in de tegenwoordige tijd drie verschillende vormen:

Ik-vorm: stam van het werkwoord - **werk**

Hij-vorm: stam van het werkwoord +t - **werkt**

Wij-vorm: stam van het werkwoord +en - **werken**

De hij-vorm wordt ook gebruikt bij:

- namen: *Jip werkt*
- de vrouwelijke vorm: *zij werkt*

De wij-vorm wordt ook gebruikt bij:

- namen: *Anne en Jip werken*
- jullie: *jullie werken*

werken

Ik werk

Jij **werkt**

Hij/zij **werkt**

Wij **werken**

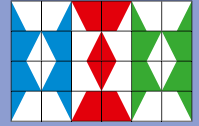
Jullie **werken**

Om de stam van het werkwoord te vinden, kun je de letters -en eraf halen: *werken* → *werk*.

Soms moet je iets extra's doen om de stam goed te schrijven:

- Bij werkwoorden met korte klanken haal je ook een medeklinker weg: *wassen* → *was*.
- Er zijn werkwoorden waarvan de laatste letter van de stam verandert: *durven* → *durf*, *reizen* → *reis*.
- Er zijn werkwoorden waarbij je bij een lange klank een extra letter moet toevoegen: *staren* → *staar*, *sturen* → *stuur*.

Schrijf je het werkwoord met -t of met -en?



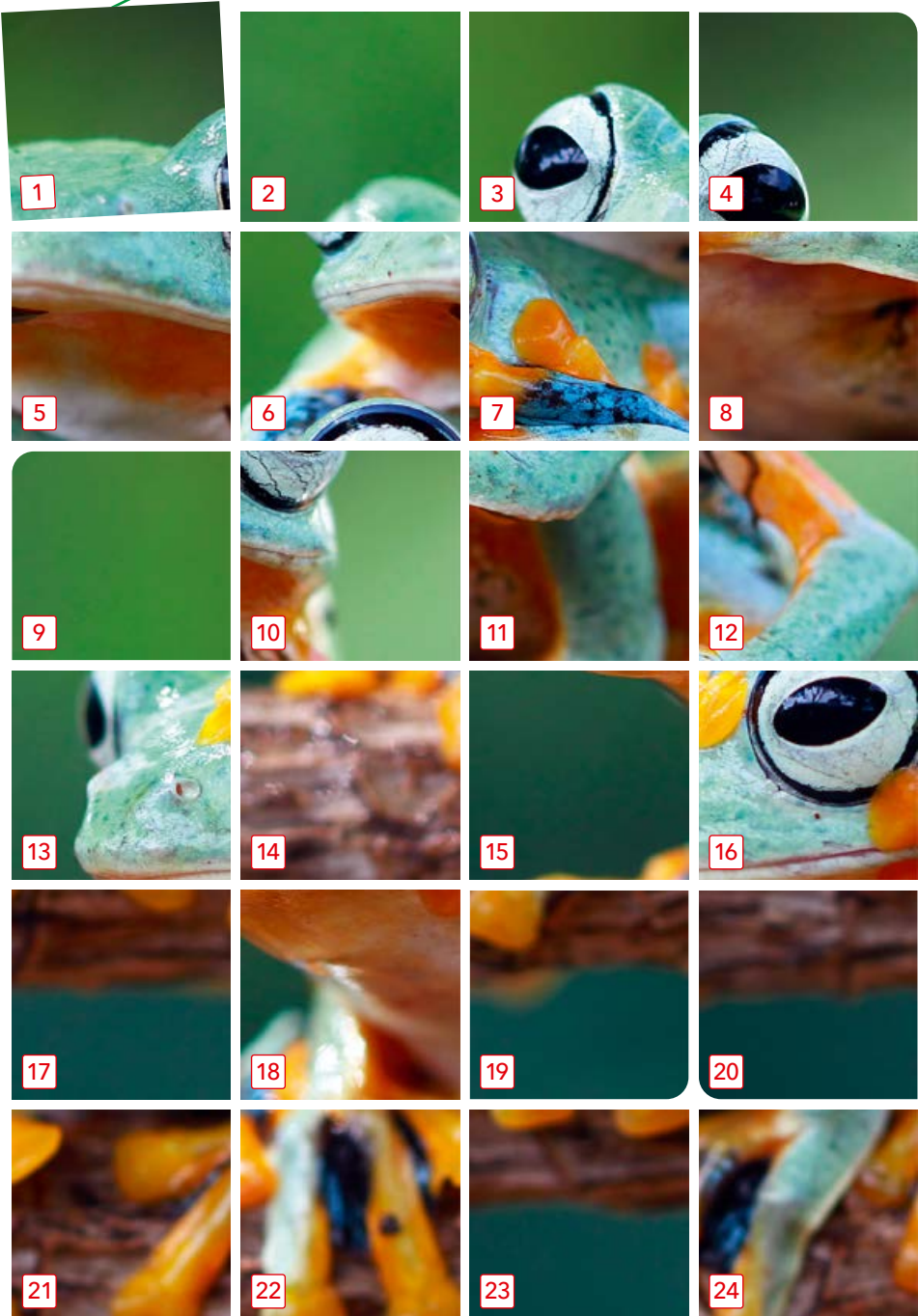
	t	en
1 Hij werk __	18	24
2 Wij werk __	1	14
3 Karin zing __	22	11
4 Mehmet wandel __	17	19
5 Wij roep __	12	9
6 Jij kijk __	13	23
7 Anna schilder __	2	20
8 Anna en Sophie lach __	2	6
9 Jullie denk __	18	21
10 Wij zwijg __	4	10
11 Pieter lach __	5	10
12 Jij kleur __	1	13
13 Ali en Lia reken __	22	24
14 Jullie draai __	14	20
15 Hij teken __	15	5
16 Jullie kijk __	6	23
17 Wij schilder __	17	8
18 Hij roep __	16	21
19 Vera help __	7	16
20 Jij fiets __	12	7
21 Wij help __	8	3
22 Tim timmer __	19	3
23 Madelief behang __	11	9
24 Tim en Madelief help __	15	4


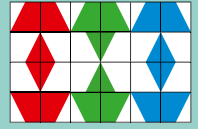
Blokje 1 leg je dus op vakje 18 in de doos.



Puzzeltijd!

Blokje 1 leg je dus op vakje 3 in de doos.





Bijzondere werkwoorden in de verleden tijd



Blokje 1 leg je dus
op vakje 8 in de doos.

Je kent nu de vormen van de meeste werkwoorden
in de tegenwoordige tijd en de verleden tijd.

werken

Ik werk (nu)

Jij/hij/zij werkt (nu)

Wij/jullie werken (nu)

Ik/jij/hij/zij werkte (vroeger)

Wij/jullie werkten (vroeger)

Er zijn ook werkwoorden die net een beetje anders gaan. Niet alleen
in de tegenwoordige tijd, maar ook in de verleden tijd. Dat zijn de
werkwoorden *hebben*, *zijn*, *kunnen*, *willen*, *mogen* en *zullen*.

hebben

Ik heb

Jij hebt

Hij/zij heeft

Wij/jullie hebben

Ik/jij/hij/zij had

Wij/jullie hadden

willen

Ik wil

Jij wilt

Hij/zij wil

Wij/jullie willen

Ik/jij/hij/zij wilde

Wij/jullie wilden

zijn

Ik ben

Jij bent

Hij/zij is

Wij/jullie zijn

Ik/jij/hij/zij was

Wij/jullie waren

mogen

Ik mag

Jij mag

Hij/zij mag

Wij/jullie mogen

Ik/jij/hij/zij mocht

Wij/jullie mochten

kunnen

Ik kan

Jij kunt

Hij/zij kan

Wij/jullie kunnen

Ik/jij/hij/zij kon

Wij/jullie konden

zullen

Ik zal

Jij zult

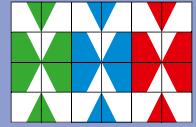
Hij/zij zal

Wij/jullie zullen

Ik/jij/hij/zij zou

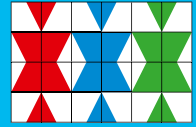
Wij/jullie zouden

Is het vetgedrukte werkwoord goed of fout geschreven?



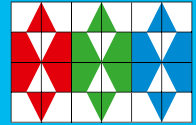
	goed	fout
1 Ik zal morgen dat boek bestellen.	8	3
2 Anke mogt vorige week alleen naar school lopen.	2	10
3 Gisteren was ik ziek.	11	9
4 Volgende week hebbe we weer zwemles.	5	7
5 Mijn tante word volgend jaar 60 jaar.	10	23
6 Zij zal dan een groot feest geven.	9	4
7 Ludo kunt erg goed tennissen.	12	21
8 Lenn kon toch mee op schoolkamp.	19	6
9 Fee wil later kapster worden.	12	20
10 Vroeger wilde Fee juf worden.	24	11
11 Simone gaat morgen het pakje terugbrengen.	20	19
12 Merel is verliefd op Frankie.	22	7
13 Else woonden vorig jaar op Ibiza.	17	1
14 Vito hebt een nieuwe blokkendoos.	14	3
15 Bram en Anna werkten vroeger samen in de tuin.	5	24
16 De brandweer zal zo wel komen.	2	1
17 De bezorger bracht gisteren de boodschappen.	16	21
18 Wij zouden eigenlijk gisteren gaan wandelen.	6	18
19 Tom was de vloer gaan schuren.	15	8
20 Violetta rekenden de moeilijke som uit haar hoofd uit.	13	14
21 Mag Tim een koekje pakken?	18	16
22 Madelief zulde gisteren de afwas doen.	22	4
23 Roosmarijn kan met de trein naar Utrecht reizen.	13	15
24 Wikke en Vera keken naar de lichtjes.	17	23

Eindigt het voltooid deelwoord op -t of -d?



	t	d
1 Lenn heeft gisteren gefiets __.	17	10
2 Fay heeft opa geschilder __.	22	15
3 Simone heeft de haren van Marion geknip __.	14	1
4 Heb jij het nieuws al gehoor __?	20	18
5 De nieuwe speelgoedwinkel is gisteren geopen __.	5	19
6 De verf is op de stoep geknoei __.	13	16
7 Heb jij van de taart gesnoep __?	21	11
8 Wie heeft deze bloemen gepluk __?	23	4
9 De tekening is door midden gescheur __.	6	13
10 De postbode heeft de brieven bezorg __.	3	20
11 Morgen wordt de heg gesnoei __.	18	24
12 Ik heb overal al gezocht __.	22	9
13 Heb je deze jurk al eens gepas __?	5	2
14 Maartje heeft vandaag hard gewerk __.	3	21
15 Alice heeft de Engelse woordjes geleer __.	14	1
16 Paul en Boy hebben samen gevoetbal __.	12	6
17 Ik heb de Loco-steentjes in de vakjes geleg __.	24	9
18 Mama heeft het grasveld gehark __.	2	19
19 Sterre heeft de kleurplaat gekleur __.	16	10
20 Papa heeft de suikerpot gevul __.	8	11
21 Jij bent heel hard gegroei __.	23	7
22 Heb jij net heel hard gegil __?	15	4
23 Vorige week heeft het hard gewaai __.	7	12
24 Het is al een jaar geleden dat het heeft gesneeuw __.	17	8

Is het vetgedrukte werkwoord goed of fout geschreven?



		goed	fout
1	Xara vertelde een flauwe mop.	10	7
2	Het hondje poepde op de stoep.	5	12
3	De tijger brulde in zijn kooi.	7	14
4	De zwemster zwemde een nieuw record.	23	9
5	Gisteravond viel ik van de trap.	1	21
6	Ik keek te lang naar het beeldscherm.	11	6
7	Tijdens de speurtocht zocht wij naar de schat.	19	5
8	De goochelaar verdweent van het toneel.	2	3
9	Afgelopen week droeg ik een korte broek.	8	24
10	Er waait een harde wind.	17	2
11	Ik hoorden harde knallen.	11	4
12	Elke bracht de lege flessen weg.	6	8
13	Nienke loopte op een rechte lijn.	9	21
14	De meester geefde duidelijke uitleg.	13	23
15	De gorilla's klimmen in de bomen.	19	3
16	Ik at een lekkere tosti.	22	4
17	De baby's hulde allemaal.	15	18
18	Ellen winde de wedstrijd.	1	20
19	De boeven reden op brommers weg.	17	10
20	Mijn ouders fietste naar zee.	12	16
21	In het oerwoud groeiden bijzondere planten.	14	20
22	Onze poes miauwde om eten.	24	16
23	De astronaut vloog naar de maan.	15	18
24	De juf vouwte een hoedje van papier.	22	13

Het allerleukste leerspel



- Werkwoorden in de tegenwoordige tijd: ik werk, hij werkt, wij werken
- Werkwoorden in de verleden tijd: ik werkte, wij werkten, ik zaagde, wij zaagden
- Werkwoorden die van klank veranderen in de verleden tijd: ik loop – ik liep
- Voltwoord deelwoorden: ik heb gelopen

taal & lezen

7+

Spelend leren, daar draait het om!

Met Loco oefent je kind spelenderwijs belangrijke vaardigheden. Op school en thuis. Want spelend leren, daar draait het om. Sinds 1968, wie kent het niet!



Spelling van werkwoorden

Kinderen moeten spelling oefenen om goed te kunnen schrijven. Als je weet hoe je (werk)woorden goed schrijft, begrijpt iedereen wat je bedoelt. Leren spellen is een kwestie van heel veel oefenen. En daar is dit Loco boekje perfect voor! Door spelenderwijs te oefenen wordt spellen nooit saai, maar juist leuk. Kinderen kunnen zelf controleren of het figuur klopt en zien zo in één oogopslag of ze de opdrachten goed hebben gemaakt. Leuker leren met Loco!

Loco groeit met je mee:



3-5 jaar



4-7 jaar



7-9 jaar

Op zwijsen.nl/leerspellen
vind je nog meer leuke spellen!

ISBN 978-90-487-4391-9



9 789048 743919

Het is
Loco tijd!



Sluit
100% aan
bij school

zwijsen