

3-5 jaar

LOCO

bambino

Woegel
& Pip

spelen met 123



Sluit
100% aan
bij school

zwijzen

Loco: het allerleukste leerspel

Zwijsen, dé leesspecialist sinds 1846. Ruim 80% van de kinderen leert op school lezen met Zwijsen. Lezen is de basis voor leren: van rekenen tot schrijven, van geschiedenis tot aardrijkskunde.

Zwijsen, voor een leven lang lees- en speelplezier!

1^e druk 2021

ISBN 978.90.487.4154.0

NUR 228

© 2021 Uitgeverij Zwijsen B.V. Tilburg
Voor België: Uitgeverij Zwijsen.be, Antwerpen
D/2021/1919/125
Alle rechten voorbehouden.

Illustraties: Dromenjager B.V.
Ontwerp: Oranje Vormgevers, Eindhoven

© 2021 Dromenjager BV

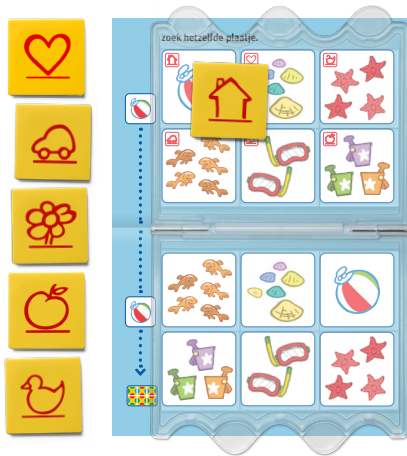
© Georg Westermann Verlag GmbH, Braunschweig, Germany – @ LOCO, LÜK, miniLÜK, and bambinoLÜK are registered trademarks of Georg Westermann Verlag GmbH, Braunschweig, Germany

Behoudens de uitzonderingen in de Auteurswet mag niets uit deze uitgave worden openbaar gemaakt of verveelvoudigd zonder voorafgaande schriftelijke toestemming van de uitgever. Voor licenties voor knipselkranten en -diensten of voor het overnemen voor onderwijsdoeleinden kunt u contact opnemen met de Stichting PRO: www.stichting-pro.nl. Voor meer informatie over auteursrecht in het onderwijs gaat u naar www.onderwijsauteursrecht.nl.



www.zwijsen.nl/leerspellen

Zo speel je met Loco bambino



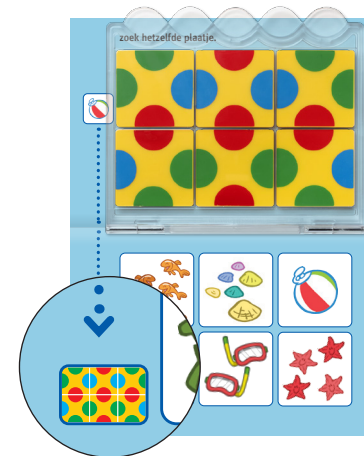
Stap 1

Open je Loco bambino boekje en leg het zo neer dat je de plaatjes goed voor je hebt. Open je basisdoos en leg deze op het opengeslagen boekje. Leg de blokjes met de symbolen naar boven op de plaatjes met de bijbehorende symbolen op de bovenste pagina. Dus het blokje met het symbool huis ligt linksboven in de hoek.



Stap 2

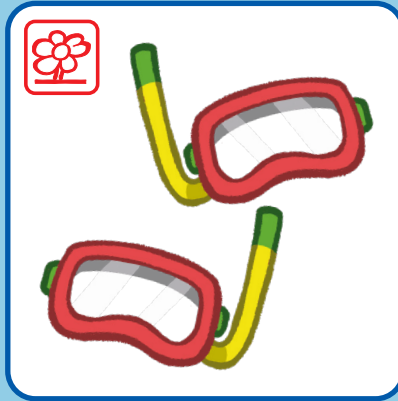
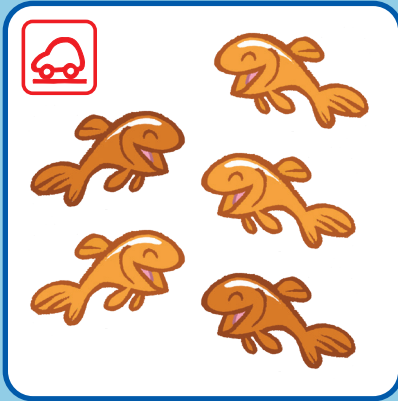
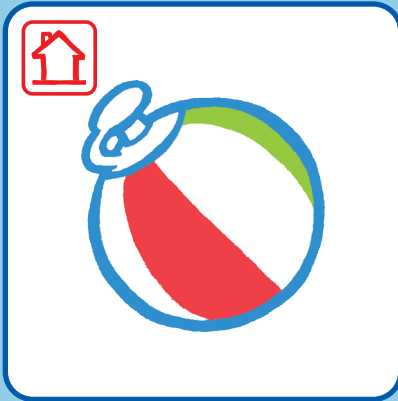
Pak nu het blokje met het symbool huis en kijk naar het opdrachtje dat er onder staat. Welk plaatje op de onderste pagina hoort erbij? Leg het blokje op het bijpassende plaatje. Doe hetzelfde met de overige 5 blokjes.


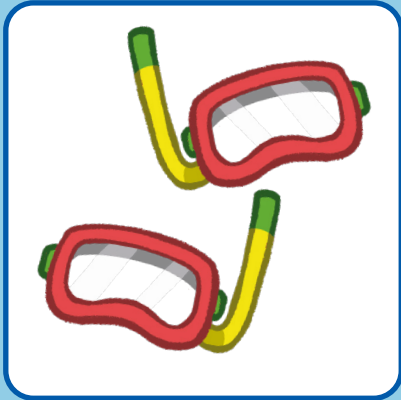




Stap 3

Ben je klaar? Doe de doos dan dicht en draai hem naar boven om. Heb je de gekleurde bolletjes op dezelfde plaats als bij de oplossing in het boekje? Dan heb je alles goed. Ligger er blokjes verkeerd? Die kun je opnieuw doen.

zoek hetzelfde plaatje.





Het allerleukste leerspel



- Stimuleren van de ontluikende gecijferdheid
- Tellen
- Ontdekken en oefenen van cijfers
- Omgaan met cijfers en hoeveelheden

rekenen

3+

Spelend leren, daar draait het om!

Met Loco oefent je kind spelenderwijs belangrijke vaardigheden. Op school en thuis. Want spelend leren, daar draait het om. Sinds 1968, wie kent het niet!



Spelen met 123

Samen met Woezel en Pip kijken, zoeken en ontdekken! In dit leuke oefenboekje kunnen kinderen verschillende opdrachten doen waarbij ze leren tellen, cijfers leren herkennen en oefenen met hoeveelheden. Hiermee wordt de ontluikende gecijferdheid gestimuleerd. Benieuwd of een puzzel goed is gemaakt? Je kind ontdekt het zélf door de basisdoos om te draaien en het bolletjespatroon op de achterkant te controleren.

Loco groeit met je mee:



3-5 jaar



4-7 jaar



7-9 jaar

Op zwijsen.nl/leerspellen
vind je nog meer leuke spellen!

ISBN 978.90.487.4154.0



www.woezelenpip.nl

Met deze aankoop steunt u het:



www.guusjenederhorstfonds.nl



Sluit
100% aan
bij school

zwijsen