

schrijven

4+

Sluit
100% aan
bij school

ROM POMPOM

ik leer schrijven

a b c



4+

4-6 jaar

leer
beter
schrijven

e

z w i j s e n

Sluit aan bij school

ROM POMPOM



Beste ouder,

Je kind maakt op school kennis met letters. Is de interesse eenmaal gewekt, dan wil je kind ze vaak zelf leren schrijven.

De vraag is dan: welke letters kan ik mijn kind het beste aanleren, zodat ze aansluiten bij wat hij op school leert? In dit doeboek staan de schrijffletters van school. Je kind kan in dit boek dus op een verantwoorde manier aan de slag met de letters van het alfabet.

In het begin is je kind misschien vooral geïnteresseerd in zijn eigen letters. Dan kun je je kind op die bladzijde laten beginnen met schrijven. Daarna kun je het boek van a tot z doorwerken, maar je kunt je kind ook zelf laten kiezen welke bladzijde hij wil oefenen.

Schrijven is een inspannende bezigheid. Laat je kind merken dat je trots op hem bent als hij een bladzijde heeft geschreven. Daarmee vergroot je zijn zelfvertrouwen. Je kind zal dan met nog meer plezier gaan oefenen.

We wensen jou en je kind veel schrijfplezier!

Kijk ook eens op rompompom.nl.

Hallo,
ik ben Pompom.

En ik ben Loeloe.



De letters worden op school uitgesproken met hun klank en niet bij hun namen in het alfabet. De letter m wordt dus uitgesproken als 'mmmm' en niet als 'em'.

Op school leert je kind waarschijnlijk schrijven met potlood. Thuis kan je kind zelf kiezen met welk materiaal hij wil schrijven. Als hij er prettig mee werkt en het goed kan vasthouden, stimuleert dat een goede pengreep.

De inhoud van dit doeboek sluit aan bij Schatkist, het totaal-aanbod voor groep 1/2, én bij Pennenstreken, de meestgebruikte schrijfmethode van Nederland.

Rompompom gebruikt dezelfde pictogrammen als de leesmethode op school. De kinderen raken er zo dus al vertrouwd mee.



schrijf



kleur



verbind



omcirkel



luister



lees





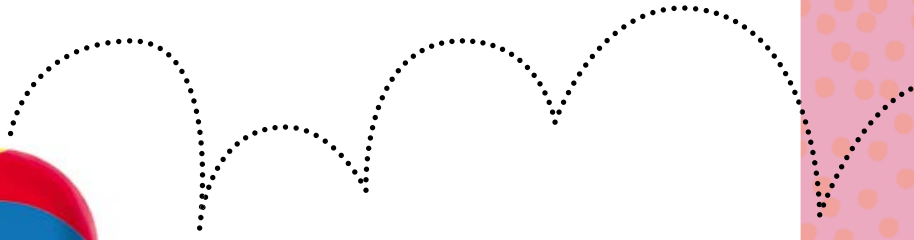

tel



schrijf je naam en kleur.

dit boek is van:





bal

a a a a

a a a

a a

a



schrijf a.




sap



kar



tak



big

b b b b

b b b


b b

b



waar hoor je **b**?





cas

c c c c

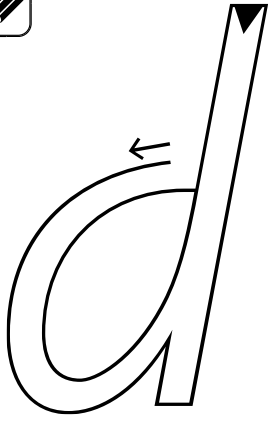
c c c

c c

c

zet een rondje om de **c**.





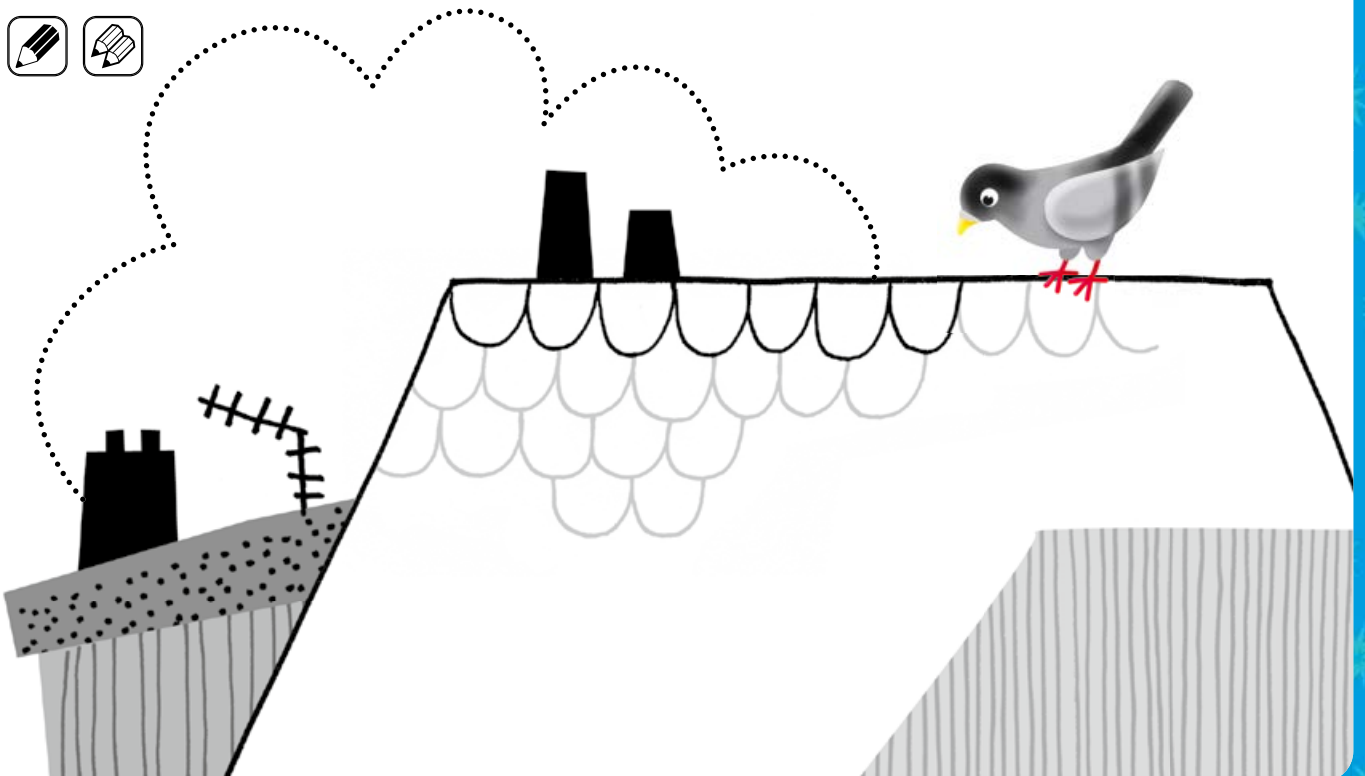
duif

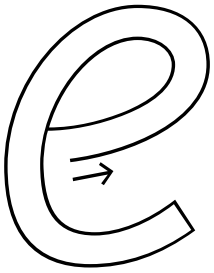
d d d d

d d d

d d

d





pen

e e e e

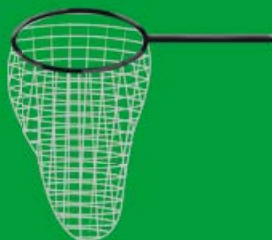
e e e

e e

e



waar hoor je e?





welke letters ken jij al?

a b c d e f g

h i j k l m n

o p q r s t u

v w x y z



- Oefenen van een goede pengreep
- Oefenen van de fijne motoriek met kleur- en schrijfoefeningen
- Oefenen van de oog-handcoördinatie
- Schrijven van letters en woorden in blokschrift

schrijven

4+

4-6 jaar



ROM POMPOM



Pompom,
het vriendje
van kleuters
op school

ik leer schrijven

Heeft je kind interesse in letters?
En wil hij ze leren schrijven?
In dit Rompompom doeboek kan je kind
spelenderwijs oefenen met de schrijfletters
die hij op school leert.
Veel schrijf- en speelplezier
gegarandeerd!

Sluit
100% aan
bij school

Meer doeboeken en
kinderspellen vind je op:
www.zwijsen.nl/thuisoefenen

© Uitgeverij Zwijsen B.V. Tilburg, 2021
België: Uitgeverij Zwijsen.be, Antwerpen
D/2021/1919/003
Alle rechten voorbehouden

Illustraties: Katrien Van Schuylenbergh
Ontwerp: Studio Wonderdag

ISBN 978-90-487-3923-3
NUR 228



z w i j s e n
Sluit aan bij school

Haal het leukste van school in huis
met een breed assortiment
educatieve producten van Zwijsen.
www.zwijsen.nl/thuisoefenen

taal &
lezen

rekenen

schrijven

sociale
vaardig-
heden