



MINECRAFT

GROOT LEGO® MINECRAFT® BOEK



INHOUD

| | |
|----------------------|---|
| Belangrijke momenten | 6 |
| Inleiding | 7 |

HOOFDSTUK 1 DE WERELD VAN MINECRAFT

| | |
|---------------------------|----|
| Steve | 10 |
| Alex | 12 |
| Natuur | 14 |
| Maken en betoveren | 16 |
| Gereedschap en voorwerpen | 18 |
| Kleding minifiguren | 20 |
| Dappere ridders | 21 |
| Stoere piraten | 22 |
| Woeste krijgers | 23 |

HOOFDSTUK 2 DE BOVENWERELD

| | |
|---------------------|----|
| Boerderijen | 26 |
| Het Boerderijhuisje | 28 |
| Akkerbouw | 30 |
| Eiboerderij | 32 |
| Wolboerderij | 33 |



| | |
|----------------------|----|
| Bijen houden | 34 |
| Het dorpsleven | 36 |
| Het Dorp | 38 |
| Grasboom | 40 |
| Taigaboom | 42 |
| De Moderne Boomhut | 44 |
| Sneeuwboom | 46 |
| Ijsboom | 48 |
| Woestijnboom | 50 |
| Boven de wolken | 52 |
| Droogboom | 53 |
| Het Lamadorp | 54 |
| Kersenbloesem | 56 |
| Jungleboom | 57 |
| Panda-habitat | 58 |
| De Jungle Boomhut | 60 |
| Paddenstoelenvelden | 62 |
| Moerasboom | 64 |
| De waterkant | 66 |
| Onderwaterboom | 68 |
| Grotboom | 70 |
| De Grot in de Bergen | 72 |
| De Mijn | 74 |
| Delven | 76 |
| De Bedrock-avonturen | 78 |
| De Diepe Duisternis | 80 |

HOOFDSTUK 3 MOBS IN DE BOVENWERELD

| | |
|-----------------|----|
| Zombies | 84 |
| Zombievarianten | 86 |
| Creepers | 88 |
| De Creeper mijn | 90 |
| Skeletten | 92 |
| De Opzichter | 94 |
| Trial Chambers | 95 |

| | |
|--------------------------|-----|
| Mobs op de boerderij | 96 |
| Huis-tuin-en-keukenmobs | 98 |
| Mobs in een koud klimaat | 100 |
| Woestijnmobs | 102 |
| Savannemobs | 103 |
| Junglemobs | 104 |
| Unieke mobs | 106 |
| Grotbewonende mobs | 107 |
| Moerasmobs | 108 |
| Watermobs | 109 |
| Illagers | 110 |
| IJzergolems | 111 |
| Het IJzergolemfort | 112 |

HOOFDSTUK 4 VOORBIJ DE BOVENWERELD

| | |
|--------------------|-----|
| Netherportalen | 116 |
| De Nether | 118 |
| Nethermobs | 120 |
| Ghasts | 122 |
| Magmakubussen | 123 |
| De Nether Spoorweg | 124 |
| Het Verwrongen Bos | 125 |
| Withermobs | 126 |
| De End | 128 |
| End-bewoners | 130 |
| De Enderman Toren | 132 |
| De Enderdraak | 134 |

HOOFDSTUK 5 SPECIALISTISCHE SETS

| | |
|--------------------|-----|
| Crafting-boxen | 136 |
| Bijzondere sets | 138 |
| Minecraft Dungeons | 140 |
| | 142 |

| | |
|---------------------------------------|-----|
| Minecraft Legends | 143 |
| A Minecraft Movie | 144 |
| LEGO® Minecraft® voor alle leeftijden | 145 |
| Micro Worlds | 146 |
| BigFigs | 148 |
| BrickHeadz | 149 |

HOOFDSTUK 6 ACHTER DE SCHERMEN

| | |
|--------------------------------|-----|
| LEGO Minecraft: team-interview | 152 |
| Mojang: Achter de schermen | 156 |

| | |
|----------------|-----|
| Index van sets | 158 |
| Dankwoord | 160 |



BELANGRIJKE MOMENTEN

Het verhaal van LEGO® Minecraft® begon in 2012. Toen bracht het team van LEGO Minecraft hun eerste set uit, en zijn ze niet meer gestopt met bouwen. Van micromobs tot BigFigs, van mob-huizen tot mijnen, avonturen en gevechten: de wereld van LEGO Minecraft heeft het allemaal!

2012

DE EERSTE SET

LEGO Minecraft verscheen op het toneel met een mini-bloembus: Minecraft Micro World – Het bos (set 21102).



2014

EERSTE MINIFIGUREN SETS

In 2014 volgden zes klassieke LEGO speelsets met minifiguren, waaronder De Grot (set 21113).



DE ORIGINELE STEVE

Steve's eerste minifiguur, die aanvankelijk een ijzeren pikhouweel vasthad, was een onderdeel van vier sets in 2014. Het oorspronkelijke ontwerp heeft al in 28 sets gezeten.



ZOMBIE NUMMER ÉÉN

Bij De Grot (set 21113) zaten ook de eerste vijandelijke minifiguren van mobs, waaronder een zombie met dezelfde outfit als Steve.

HET EERSTE SKELET

Dit gevaar uit Minecraft heeft eenzelfde lichaam als andere skeletten, maar op dit lijf prijkt een uniek vierkant hoofd.



KLASSIEKE CREEPER

Het trio populaire Bovenwereld-mobs is niet compleet zonder de Creeper. Deze mob kreeg een volledig nieuw steentje voor zijn unieke creeper-benen.

BEGIN VAN DE ENDERMANNEN

De eerste LEGO set rond De End werd bevolkt door drie Endermanfiguren die met hun kenmerkende lange ledematen zandblokken rondsjouwen in De Enderdraak (set 21117).



2015

EEN TWEEDE SPELER

Nadat Alex de tweede standaard skin werd voor spelers van Minecraft, kreeg ze in 2015 ook haar eerste minifiguur.



2016

DE KOMST VAN DE DORPELINGEN

De eerste dorpeelingen, een boer en een bibliothecaris, verschenen in Het Dorp (set 21128). Zij kregen een nieuw, lang torso-steentje met kenmerkende armen.



2018

MINECRAFT EN BRICKHEADZ

LEGO Minecraft kreeg in 2018 een BrickHeadz makeover. Die begon met Steve en Creeper (set 41612).



2019

SUPERGROOT

De helden van LEGO Minecraft werden weer een stukje groter in de nieuwe BigFigs-lijn, zoals Steve met Papegaai (set 21148).



2020

LEGO MINECRAFT KERKERS

Tegelijk met de LEGO Minecraft Dungeons game werd de Slag om Redstone (set 21163) uitgebracht.



2024

LEGO MINECRAFT LEGENDEN

Duel met de Verslinder (set 21257) bracht de nieuwe LEGO Minecraft Legends game naar de fysieke LEGO wereld.



2025

LICHT, CAMERA, ACTIE!

Tegelijk met de bioscooprelease van *A Minecraft Movie* bracht de LEGO Group een verzameling sets en minifiguren uit die zijn gebaseerd op de live-actionfilm.



INLEIDING

Als je het kan bedenken, kun je het maken met LEGO® Minecraft®, want de digitale wereld van Minecraft komt met LEGO tot leven.

Het groot LEGO Minecraft boek viert dat twee geweldige, creatieve werelden samenkomen, werelden waarin alles mogelijk is. Ga met Steve, Alex, Efe, Sunny en Makena op avontuur in een van de vele biomen van de Bovenwereld, de End en de Nether. Kom vriendelijke mobs tegen en tem ze. Wees vijandige mobs te slim af of versla ze in een gevecht. Delf een weg door de mijnen op zoek naar grondstoffen. En bouw zoveel als het je pixel-hartje begeert.

Met LEGO Minecraft kun je jouw creativiteit de vrije loop laten, avonturen naspelen of allebei tegelijkertijd. De ontwerpers van LEGO Minecraft zijn bijzonder goed in het omtoveren van Minecraft blokjes naar LEGO steentjes. In deze wereld wordt de rolschaats van een minifiguur een babyschildpad-mob, en een halsketting verandert in kippenvleugeltjes.

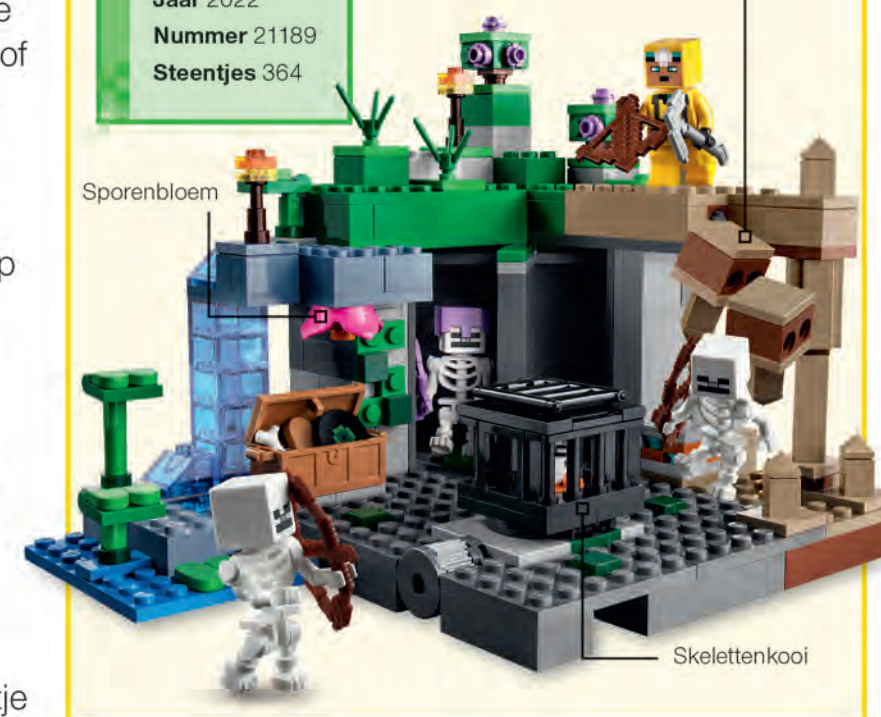
Dus sla deze bladzijde om, pak je pikhouweel, trek je harnas aan en bereid je voor op het bouwen van je volgende grote avontuur: blokje voor blokje en steentje voor steentje!

INZOOMEN

Elke set in dit boek is voorzien van een kader met informatie over de naam van de set, het jaar waarin de set is uitgekomen, het unieke identificatienummer en het aantal steentjes in de set.

Naam set
De Skeletkerker
Jaar 2022
Nummer 21189
Steentjes 364

Vallende druipsteenblokken kunnen het skelet vernietigen!



Sporenbloem

Skelettenkooi

Naam set
Het Huis van het Biggetje
Jaar 2025
Nummer 21268
Steentjes 238

Zombie Piglin



Minifiguur met een wolf-skin die met een zadel op een varken rijdt



Bijen zijn belangrijk voor het bestuiven van de Bovenwereld

Berkenbomen hebben wit-zwarte stammen

Moestuintje met volgroeid en onvolgroeid tarwe

HOOFDSTUK 1 DE WERELD VAN MINECRAFT



NATUUR

LEGO Minecraft is net zo kleurrijk als de natuur. De diverse biomen van de Bovenwereld en de dimensies, zoals de Nether en de End, hebben verschillende klimaten, landschappen, bloemen en dieren. Maar er zijn ook overeenkomsten. Elk bioom heeft zijn eigen rare en geweldige boomsoorten, planten, bloemen, paddenstoelen en gewassen. Hoe vijandig een gebied ook lijkt, de natuur vindt altijd een manier om zich aan te passen en tot bloei te komen.

VERBOUWDE GEWASSEN

Geen enkele minifiguur of mob kan lang zonder voedsel. Daarom is het verbouwen van gewassen essentieel voor hun overleving. Gewassen zijn naast eten ook noodzakelijke ingrediënten voor zowel eetbare als niet-eetbare dingen. En ze zijn handig voor de ruilhandel.



Naam set
Het Kikkerhuis
Jaar 2024
Nummer 21256
Steentjes 400

NATUURLIJKE OVERVLOED

Als een minifiguur honger heeft, spullen wil om te verhandelen of ingrediënten nodig heeft om dingen te maken, levert de natuur wat er nodig is. Of het nu groeit uit de aarde of geproduceerd is door een dier, alles wat de natuur te bieden heeft en alles wat spelers daar vervolgens mee maken, is kostbaar.



SPINNENWEB



VEER



BOT



POMPOEN



MELDEN



WORTEL



SCHIJF MELDEN



RODE APPEL



HONINGRAAT



EI



GEBAKKEN KIP



ORANJE VIS



GEKOOKT
VARKENSLAPJE



EMMERTJE
MELK



BROOD



VIERKANTE
TAART



RONDE TAART

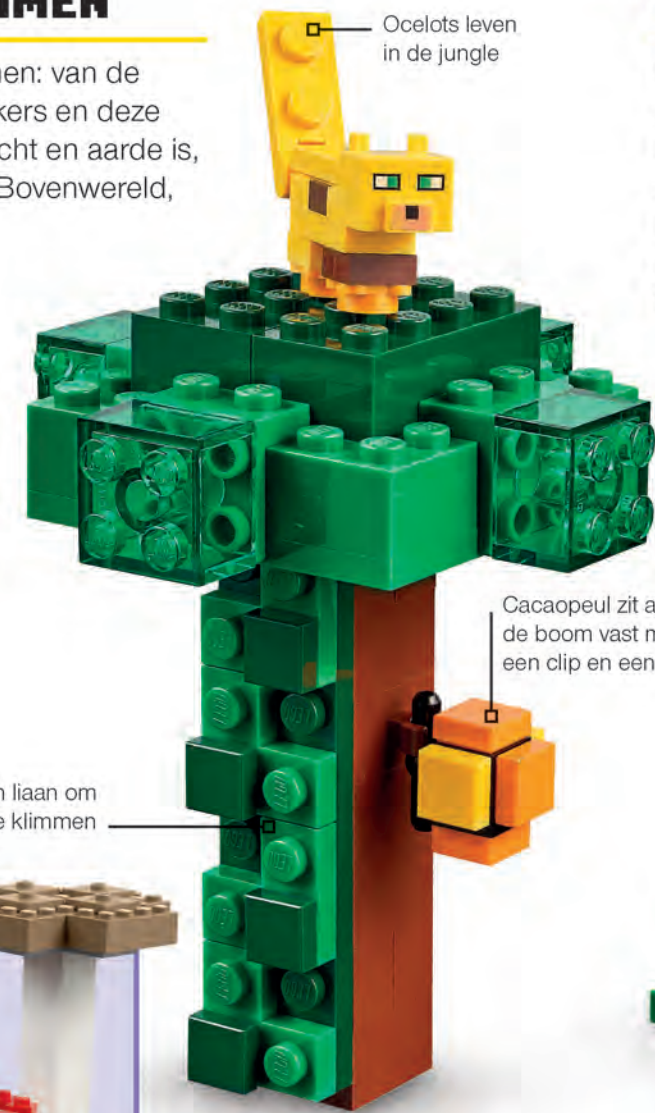


KOEKJE

GIGANTISCHE BOMEN

LEGO Minecraft staat vol bomen: van de machtige eik tot de kleurrijke kers en deze tropische jungleboom. Waar licht en aarde is, kunnen bomen groeien in de Bovenwereld, de Nether of de End.

Naam set
De Jungletempel
Jaar 2017
Nummer 21132
Steentjes 598



PADDENSTOELEN

Paddenstoelen zijn een schimmel die wordt gebruikt voor het maken van recepten, zoals paddenstoelstroof. De meeste bestaan uit twee kleine 1x1 plaatjes, maar sommige worden net zo hoog als de hoogste bomen, zoals deze twee uit Het Paddenstoeleiland (set 21129)

HET LEVEN IN DE NETHER

De vurige Nether-dimensie lijkt misschien onleefbaar, maar veel soorten gedijen hier juist.



KARMIJNRODE
SCHIMMEL



WARBLAUWE
SCHIMMEL



NETHER-KRUID



KARMIJNRODE
WORTEL

BIJZONDERE PLANTEN

LEGO Minecraft heeft veel verschillende, nuttige planten naast de gewassen, van kleine leliebladeren tot grote cactussen. Bamboe heeft bijvoorbeeld drie verschillende LEGO vormen: lange stammen die boven minifiguren uit torenen, bamboescheuten om de panda's mee te voeren en kleine, jonge scheuten.

Naam set
Steve en
baby panda
Jaar 2024
Nummer 30672
Steentjes 35



FANTASTISCHE BLOEMEN

Bonte bloemen, zoals deze fakkelbloem in De Kersenbloesemtuintje (set 21260), voegen niet alleen kleur toe, maar zijn ook nuttig. In Minecraft kunnen fakkelbloemen worden gebruikt om verdachte stroof te koken of om bijen te fokken.



HOOFDSTUK 2

DE BOVENWERELD



BOERDERIJEN

Ze zijn een fundamenteel onderdeel van LEGO® Minecraft®: boerderijen zijn noodzakelijk om dieren te fokken, voedsel te kweken en materialen te creëren voor eigen gebruik of om te verhandelen. De meeste biomen zijn geschikt voor landbouw, maar vlakke grasgebieden zijn ideaal. Minifiguren kunnen de grond schoffelen en van gras- of aardeblokken landbouwgrond maken. Die blokken kunnen vervolgens weer worden gebruikt voor het planten van gewassen.

→ PAARDENSTALLEN

Veeteelt draait om het fokken en verzorgen van vee. Paarden zijn vredige mobs die kunnen worden bereid nadat ze zijn getemd. Daarom heeft deze set hindernissen waar de paarden overheen kunnen springen op het oefenterrein. De set heeft ook stallen voor het met diamant bepantserde zwarte paard en het wit-zwarte veulen, maar of het skeletpaard welkom is... dat is aan de speler.

Naam set
De Kwekerij
Jaar 2014
Nummer 21114
Steentjes 262



↓ DE ORIGINELE BOERDERIJ

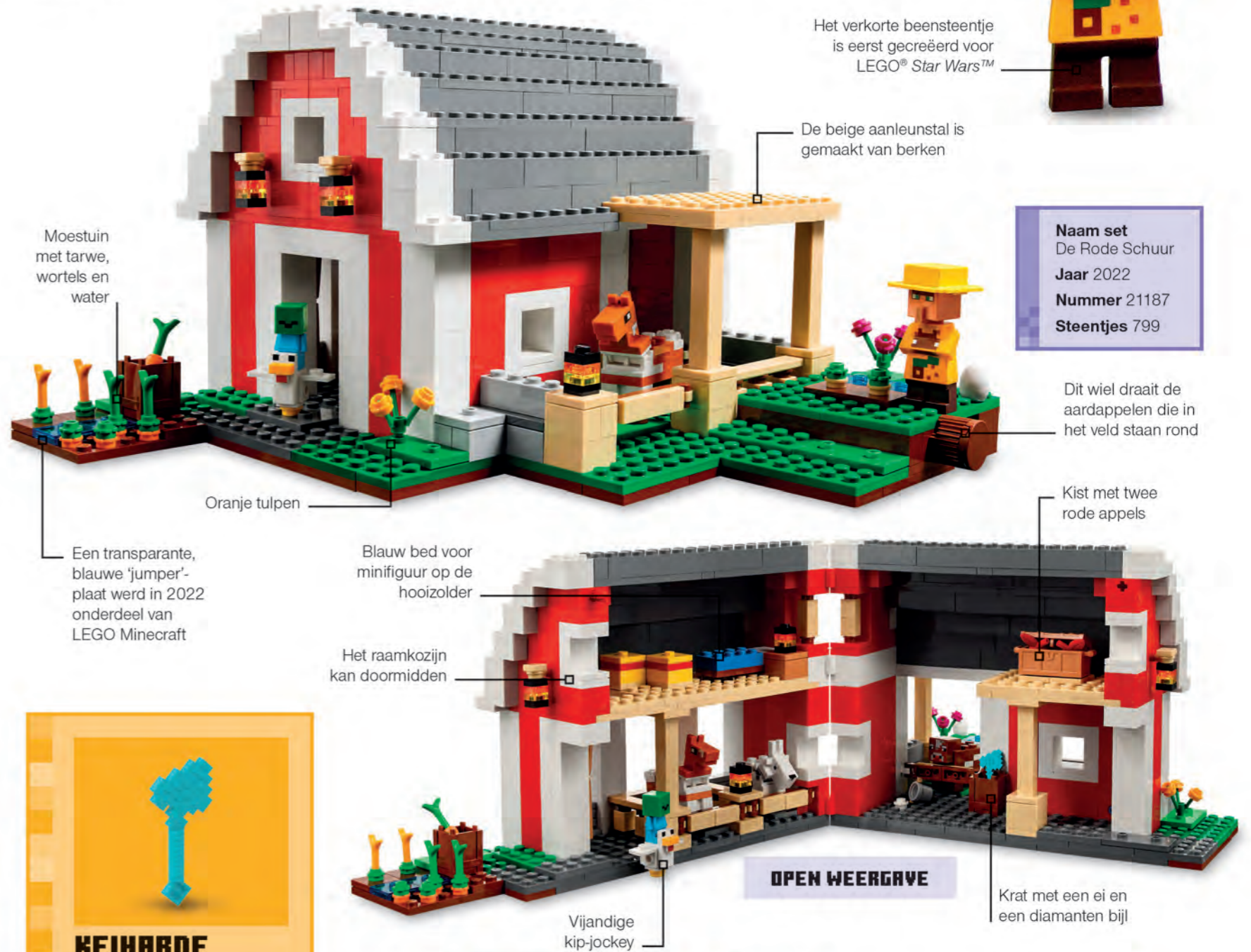
De Kwekerij is een oude set uit de eerste reeks minifiguren-sets en introduceerde landbouw in LEGO Minecraft. Steve's originele minifiguur verbouwt gewassen en verzorgt een koe en een schaap. Bij de set zitten instructies voor hoe de onderdelen ook gebruikt kunnen worden om een duikplatform te creëren bij het waterstuk.

Naam set
De Paardenstal
Jaar 2021
Nummer 21171
Steentjes 241



↓ DE RODE SCHUUR

Deze blokkenschuur lijkt op een traditionele rode houtschuur met een groot Hollands dak. De schuur bestaat uit twee helften met woonruimte voor de veehouder of boer en plek voor het paard, de geit, de koe en het kalf. Beide helften kunnen volledig open.



Naam set
De Rode Schuur
Jaar 2022
Nummer 21187
Steentjes 799



KEI HARDE FEITEN

De blauwe, diamanten bijl verscheen voor het eerst in De Rode Schuur. Hij kan op de boerderij gebruikt worden om blokken te breken, strippen of schrappen.

→ DE JUNGLEBOER

Net als alle dorpingen heeft dit figuur een grote, platte neus, maar de outfit is uniek en exclusief voor de dorping die land verbouwt in de junglebiom. De strohoed kan af, dus ook de veehouder die helpt op de boerderij kan die opzetten.



HOOFDSTUK 3 MOBS IN DE BOVENWERELD



DE CREEPER MIJN

Een gigantische constructie die lijkt op een creeper is de perfecte basis voor een mijnexpeditie. De mijn zit vol gouderts en heeft werkende rails. De smid en Steve kunnen via die rails de mijn ontdekken, TNT laten ontploffen of goud verzamelen. In het creeper-vormige gebouw kunnen ze uitrusten, dingen maken en grondstoffen omsmelten. Bovendien is er genoeg ruimte om hun goud te bewaren. De waterval maakt het vervoeren van goud nog makkelijker.



GOEDE BASIS


Boven in De Creeper Mijn bevindt zich een basis voor bezoekende mijnwerkers. Er staat een bed en een kist waar goud in past. Naast het bed staat een aambeeld waar mijnwerkers hun gereedschap kunnen repareren, en er staat een oven waar ze erts kunnen omsmelten tot staven.

Naam set
De Creeper Mijn
Jaar 2019
Nummer 21155
Steenjes 834



AFHAALMAAL

Bij de rivier aan de voet van het standbeeld ligt een kleine moestuin waar voedsel kan worden gekweekt, zoals wortels en graan. Een met steentjes gebouwde koe graast rond De Creeper Mijn, dus bezoekers hebben altijd een voorraad melk.



Een waterval helpt bij het vervoeren van erts

Het hoofd van de creeper kan gebruikt worden als opslagplek

TNT-blokken hebben een explosief spelelement waarmee delven sneller gaat

Het spoorweglogo, een diamanten pikhouweel, hangt boven de rails

Banieren met het iconische creeper-gezicht

ACHTERKANT

Gladde tegels zorgen voor een snelle railverbinding

VOORKANT

Gouderts

Deze bordjes wijzen de weg

De smid delft gouderts met een pikhouweel

OP ROLLETJES

De Creeper Mijn heeft functionerende rails. Een mijnkarretje met een kist kan door de set over de rails rollen en kan zo goud vervoeren dat in de mijn wordt gedolven. De 'wielen' van het mijnkarretje zijn plaatjes met gaatjes aan de onderkant die perfect glijden over de gladde tegels.

Een uier gemaakt van twee roze 1x2-plaatjes

Een mesa-landschap van donkeroranje stenen

HOOFDSTUK 4 VOORBIJ DE BOVENWERELD



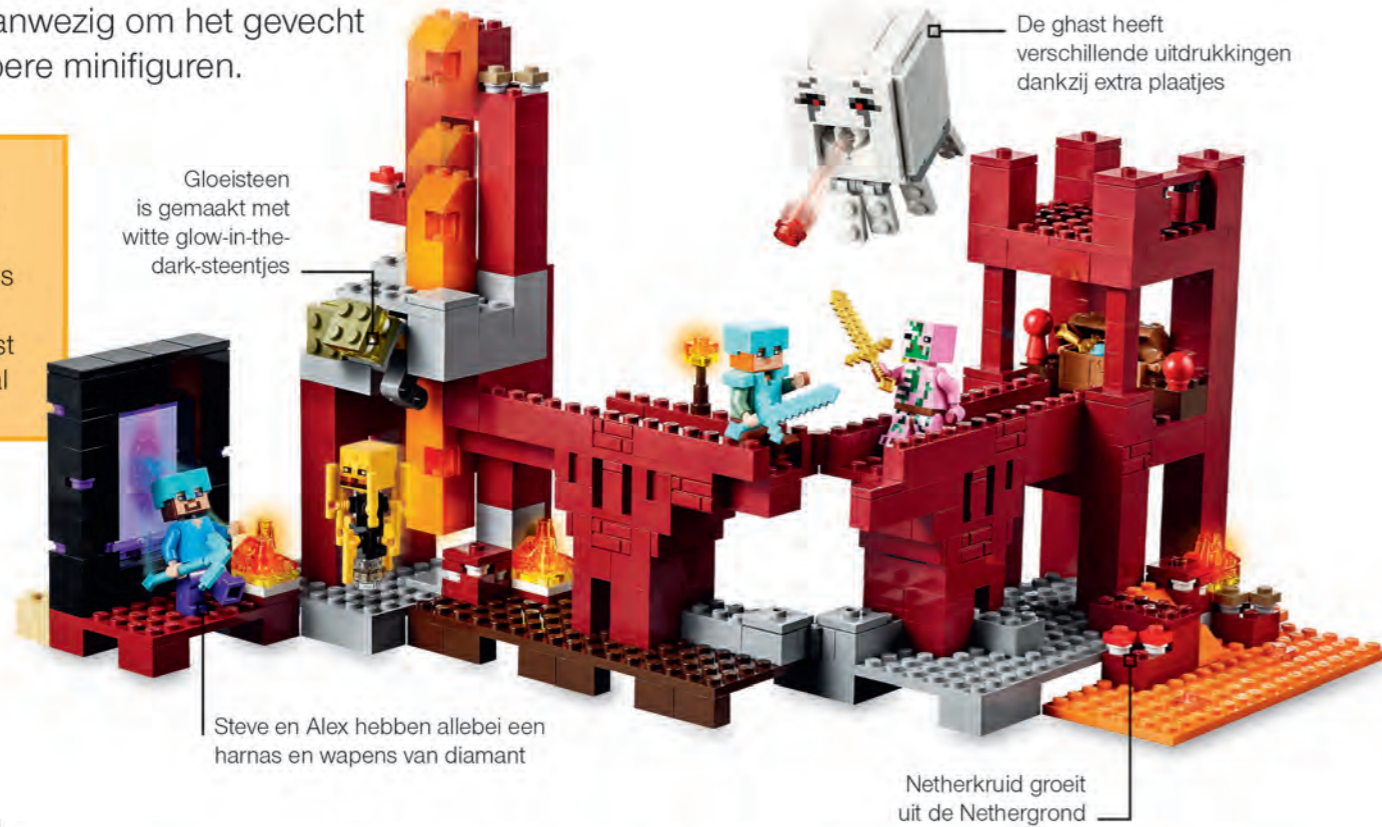
DE NETHER

In LEGO Minecraft is de Nether een van de gevaarlijkste dimensies. Een combinatie van vurige oranje en beangstigende bloedrode en zwarte steentjes zorgt ervoor dat elke Nether set een mysterieus, brandend slagveld is. Er is ook altijd minstens één van de vijandige mobs aanwezig om het gevecht aan te gaan met de dappere minifiguren.

WIST JE DAT?

De ghaast in deze set is de enige in LEGO Minecraft die is gemaakt van plaatjes in plaats van schijven. Het model werd aangepast in Het Onderwereldportaal (set 21143).

Naam set
Het Netherfort
Jaar 2015
Nummer 21122
Steentjes 571



HET NETHERFORT

Het Netherfort is een van de gevaarlijkste plekken in de Nether en het is waar blazes wonen. Helaas treffen Steve en Alex bij dit specifieke Netherfort ook nog een ghaast en zombie piglin.

HET ONDERWERELDBASTION

Een bastion is een grotendeels verlaten gebouw in de Nether, maar piglins en piglin bruten spawnen er nog steeds. Het onderwereldbastion is een explosieve, zwarte set waar beide agressieve mobs te vinden zijn, naast een vijandige magmakubus en een strider waarop een avonturier door het lava kan rijden.



VERBORGEN SCHAT

Aan de onderkant van de schatkist zit ongewoon gouderts vast. Het lijkt op deepslate goud, omringd door donkere plaatjes. Dit zeldzame erts ontstaat in de Nether, meestal in Nethersteen.

Donkerrode wortelblokken worden afgetopt met lamp-stukjes



De eerste en enige opwachting van een piglin brute

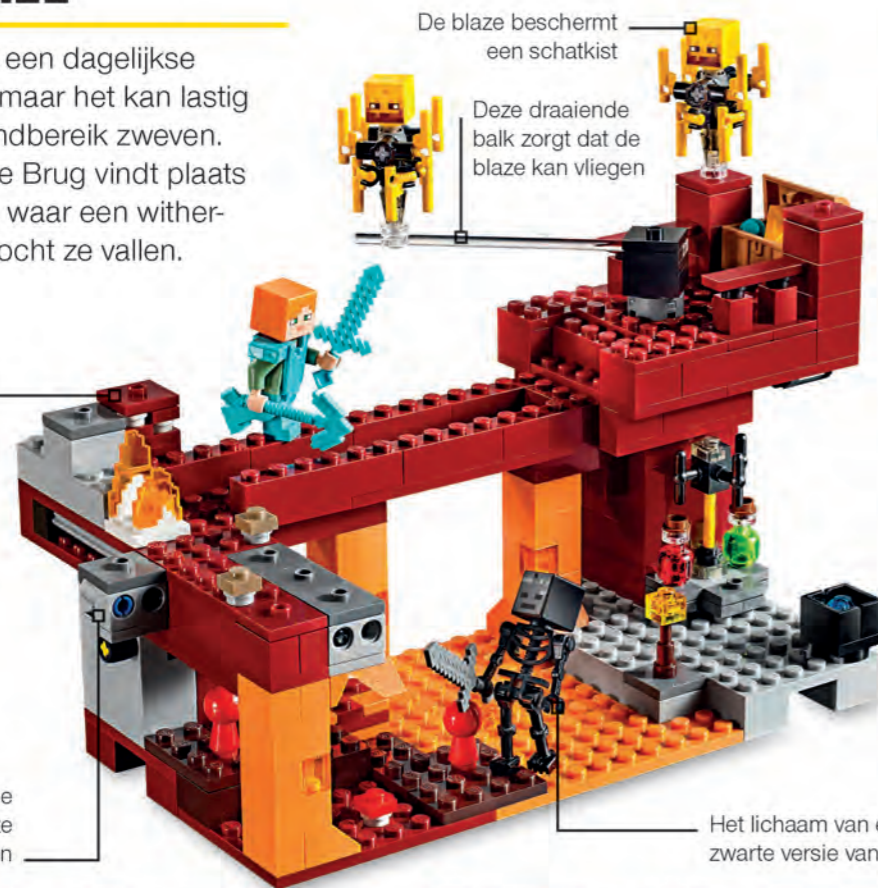


Naam set
Het Onderwereldbastion
Jaar 2022
Nummer 21185
Steentjes 300

DE BLAZE BRUG

Vechten tegen blazes is een dagelijkse bezigheid in de Nether, maar het kan lastig zijn als ze net buiten handbereik zweven. Het gevecht op De Blaze Brug vindt plaats boven een zee van lava, waar een witherskelet op Alex wacht, mocht ze vallen.

Nethersteen is een combinatie van donkerrode en witte plaatjes




Naam set
De Blaze Brug
Jaar 2019
Nummer 21154
Steentjes 372



VALSCHADE

Een schuifmechanisme op de brug zorgt ervoor dat grijze blokken naar beneden vallen. Dat maakt het lastig voor Alex om over te steken of gevaarlijk zijn voor het witherskelet beneden.



DE LAVASTRIJD IN DE NETHER

Deze set mag dan klein zijn: hij bevat wel ontzettend veel om mee te spelen. Twee vijandige mobs bewaken een deel van een Netherfort waar een heel bijzonder puinblok te vinden is. Dankzij de strider in de set kan Alex over het lavameer rijden, maar een blaze en witherskelet proberen haar weg te houden bij de prijs.

Naam set
De Lavastrijd in de Nether
Jaar 2025
Nummer 21266
Steentjes 99

HOOFDSTUK 5 SPECIALISTISCHE SETS



BIJZONDERE SETS

Het merendeel van de LEGO Minecraft sets is gebaseerd op biomen die je in het spel tegen kan komen of op mobs die door de verschillende dimensies dwalen. Maar er zijn ook een aantal sets die geïnspireerd zijn door bijvoorbeeld een machtig zwaard of een glimmende pikhouweel. Deze fantasierijke sets zouden mooi staan in elke LEGO Minecraft verzameling.

→ UITVALBASIS ZWAARD

In de schaduw van een gigantisch, diamanten zwaard zoeken twee helden hun toevlucht tussen de kantelen. De Uitvalbasis Zwaard-set is een uniek bouwwerk met een uitvergroete versie van het diamanten zwaard. Dit is ook de set waarin voor het eerst een behulpzame mob (het hulpje) zit, die voorwerpen haalt voor de minifiguren.

Naam set
Uitvalbasis Zwaard
Jaar 2023
Nummer 21244
Steenjes 427



DISKJOCKEY

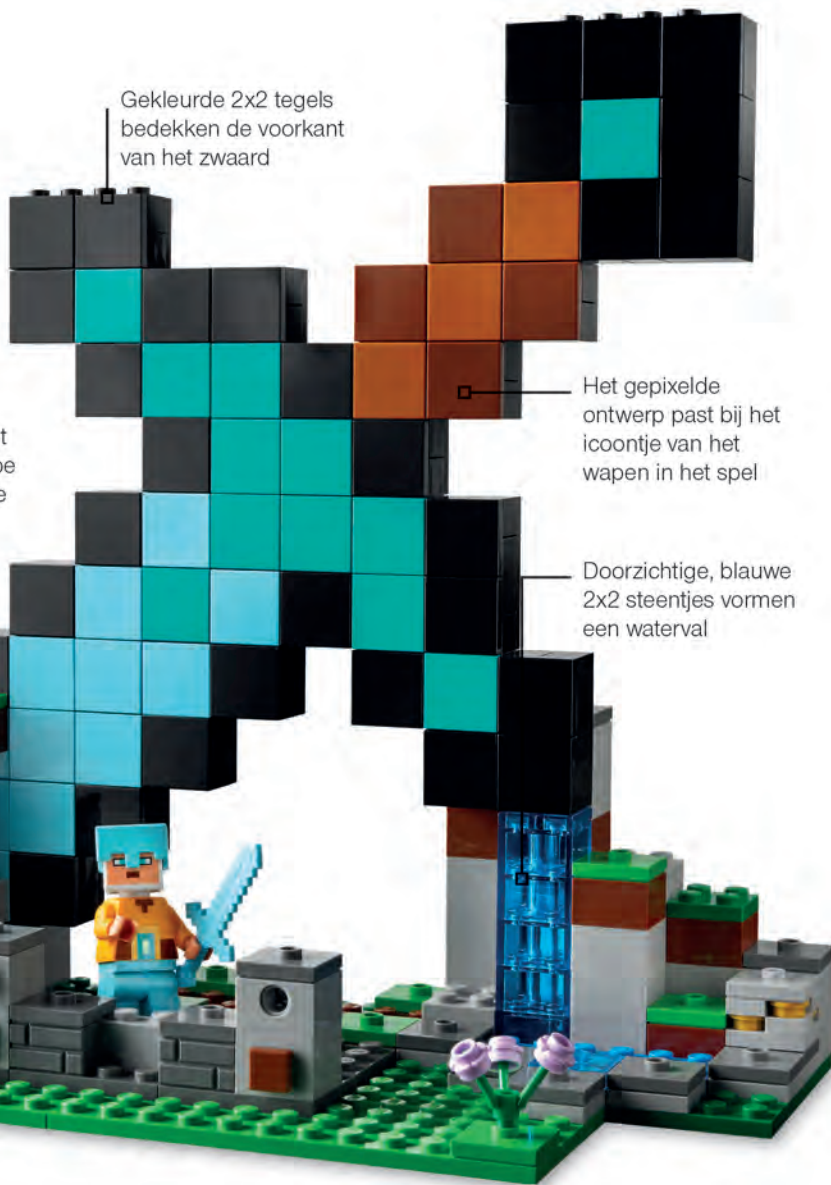
De Uitvalbasis Zwaard-set is de eerste LEGO Minecraft set met het iconische jukebox-blok. Het is overigens niet de eerste waar een muziekschijf in zit. Die zat namelijk al in De Skeletkerker (set 21189).

De betoverde drietand maakte zijn opwachting in Uitvalbasis Zwaard

Toren uitvalbasis valt om door kantelmechanisme



ONTPLOFFENDE TOREN



SCHILDWACHT SOLDAAT

Met zijn betoverde drietand is deze soldaat klaar voor het gevecht, zowel dichtbij als op lange afstand. Hij beklimt de toren van de basis om overzicht te hebben over de veldslag.



DE BESCHERMENDE KRIJGER

De beschermende krijger heeft genoeg diamanten harnas om wel tegen een stootje te kunnen. Deze krijger draagt een diamanten legging en een helm én heeft een diamanten zwaard.

↓ DE PIKHOUWEELMIJN

Onder wat lijkt op een enorme, betoverde pikhouweel, gaan de Goudzoeker en Alex aan de slag. Met een besneeuwd biomen op de achtergrond is er in de Pikhouweelmijn veel waardevols te vinden. Het materiaal kan dan vervoerd worden met de mijnkarretjes. Als zo'n karretje is gevuld met TNT, knalt hij zo door de besneeuwde bergen heen.



ACHTERSTEVOREN

Aan de achterkant van de grote pikhouweel zitten veel handige blokken verstopt om erts mee te verwerken. Er is een kist om waardevolle spullen in te doen, een kaart om meer schatten te vinden en een steensnijder om blokken bij te snijden.

De Goudzoeker legt een blok gouderts in de wagen

Het mijnkarretje rijdt over rails achter de pikhouweel



GOUDZOEKER

Als ergens erts te vinden is, dan is de Goudzoeker van de partij. Deze oude, ervaren delver is altijd op zoek naar meer erts en staat altijd klaar met zijn pikhouweel om te gaan delven.

Lampje op zijn hoofd, verlicht donkere mijnschacht



ACHTERAA NZICHT

De lantaarn hangt aan een ketting boven de mijnschacht

Dit is pas de tweede keer dat er een ijsbeer in een LEGO Minecraft set zit

Doorzichtige, roze blokken geven de pikhouweel een betoverde uitstraling

Naam set
De Pikhouweelmijn
Jaar 2025
Nummer 21277
Steenjes 530

Witte 2x2 plaatjes om de buitenkant te bedekken met sneeuw



ALEX

Terwijl de Goudzoeker erts verzamelt, gebruikt Alex haar gouden zwaard om hem te beschermen tegen de spinberijder die op ze loert. Ook houdt ze de ijsbeer op afstand.

Dit is de vijfde set waar Alex met een gouden zwaard in voorkomt