



COCO

Met heel  
veel stickers

DOEBOEK

Loes Riphagen

# INHOUD

Verhaaltje 4

Tel je mee? 6

Kleurplaat 7

De juiste weg 8

Zoek de verschillen 10

Zing je mee? 12

Knutsel een vogelhuisje 14

Schaduw 16

Tellen 17

Vliegvormen volgen 18

Hmmm... lekker 20

Rijtjes afmaken 22

Letters schrijven 23

Knutsel Coco 24

Sommen maken 26

Mandala kleuren 27

Zoekplaat 28

Grootste en kleinste 30

Sudoku 31

Kleurenbingo 32

Oplossingen 34

Deurhanger 35

PAG 20-21

EXTRA!



Maak lekkere hapjes!



Coco memospel

PAG 14-15

Knutsel een vogelhuisje!



PAG 27


Kleur een mandala!



Coco doeboek is een uitgave van Big Balloon BV, Haarlem  
Onderdeel van Gottmer Uitgevers Groep BV  
info@bigballoon.nl  
2020 tekst & illustraties © Loes Riphagen  
2020 tekst © Big Balloon uitgevers  
Alle rechten voorbehouden  
Distributie Nederland: Betapress BV, Gilze  
Distributie België: AMP n.v., Anderlecht

Dit magazine wordt milieuverantwoord gedrukt.  
De Nederlandse drukker werkt uitsluitend met groene  
stroom en met inkten op plantaardige basis. Ook worden  
er milieuoontlastende schoonmaakmiddelen gebruikt.  
De drukkerij drukt CO2-neutraal en op  
FSC-gecertificeerd papier.

**BIG BALLOON  
PUBLISHERS**



# MMM... LEKKERE HAPJES!

Coco en haar mama zijn dol op wormpjes. Vind jij dat ook lekker? Nee?! Maar deze superleuke paddenstoelen vind je vast wel lekker!

## JE HEBT NODIG: (voor 1 paddenstoel)

- 1 banaan
- 1 rode appel
- tube smeerkaas
- mes

Vraag een  
volwassene je  
te helpen!



## ZO MAAK JE DE PADDENSTOEL:

STAP 1

Snijd de appel doormidden. Haal het klokhuis er voorzichtig uit, zodat de appel een beetje hol wordt van binnen.

STAP 2

Pel de banaan en snijd hem doormidden.

STAP 3

Zet een halve banaan rechtop en leg de halve appel erop.

STAP 4


Versier de appel met stippen van smeerkaas.



# VOLG DE JUISTE WEG

Coco wil naar mama die een lekker wormpje voor haar heeft. Help jij haar door het doolhof? Oh ja... pas op voor de poes!

Gebruik hier je stickervel



Hoeveel **rupsjes** tel je?  
Schrijf het cijfer  
in het vakje.

Het **lieveheersbeestje** heeft zich verstoppt.  
Zie jij hem? Zet er een rondje om.

Plak op deze tak een sticker van **Coco**.



Kleur 3 eikeltjes in.



# SCHADUWEN

Kikker Kees heeft een beetje hulp nodig. Help hem maar. Weet jij welke schaduw bij elk vriendje hoort? Zet een rondje om de juiste schaduw.



# DE MINSTE EN DE MEESTE

In welk vakje **a** of **b** staan de **minste** en in welk vakje staan de **meeste** plaatjes? Plak een sticker in het vakje met de **minste** plaatjes.


Gebruik hier je stickervel



# SOMMEN MAKEN

Gebruik  
hier je  
stickervel

Hoeveel egeltjes tel je?



+

=

Plak er nog 2 bij. Hoeveel tel je er nu? Schrijf het cijfer in het vakje.

Hoeveel eikeltjes tel je?



+

=

Plak er nog 2 bij. Hoeveel tel je er nu? Schrijf het cijfer in het vakje.

Hoeveel rupsjes tel je?



+

=

Plak er nog 2 bij. Hoeveel tel je er nu? Schrijf het cijfer in het vakje.

Hoeveel vlindertjes tel je?



+

=

Plak er nog 2 bij. Hoeveel tel je er nu? Schrijf het cijfer in het vakje.



# MANDALA KLEUREN

Kleur deze leuke Coco mandala van binnen naar buiten of van buiten naar binnen. Gebruik je mooiste kleurtjes!



Knip deze leuke Coco  
deurhanger uit en hang  
hem aan de deur  
van je kamer!



€ 5,99

**BIG BALLOON  
PUBLISHERS**

