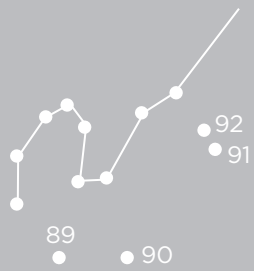




DOT DOT **to** PUZZELBOEK



●●● 1+2
pocket



Eerder verschenen als:

Dot to dot puzzelboek pocket deel 1, 9789045320274

Dot to dot puzzelboek pocket deel 2, 9789045320281

Oorspronkelijke titels:

The Greatest Newspaper Dot to Dot! Puzzles - Volume 1 & Volume 2

The Greatest Newspaper Dot to Dot! Puzzles - Volume 3 & Volume 4

Copyright © 2005 David R. Kalvitis

Eerst uitgegeven door:

Monkeying Around

PO Box 10131

Rochester, New York 14610 Verenigde Staten

info@monkeyingaround.com

www.monkeyingaround.com

Alle rechten voorbehouden.

Copyright © Nederlandse vertaling 2022, BBNC uitgevers bv, Amersfoort

Omslagontwerp: BBNC uitgevers bv

Zetwerk: Imago Mediabuilders, Amersfoort

ISBN 978 90 453 2711 2

NUR 370 Cadeau

info@bbnc.nl

www.bbnc.nl

Regels & voorschriften

Er zijn slechts twee basisregels om in gedachten te houden ...


1. Probeer een min of meer rechte lijn te trekken wanneer je punten verbindt. Zo pakt de tekening het best uit.
2. Volg de nummers in numerieke volgorde zodat de afbeelding zichtbaar wordt.



Lange afstanden

Voor het verbinden van punten die ver uit elkaar staan, is dit een handige tip.


1. Zet je pen/stift op de beginpunt.
2. Richt je ogen op de punt waar je naartoe gaat.



3. Terwijl je je focust op dit punt, trek je je pen/stift over het papier tot je de punt hebt bereikt. Zo trek je een redelijk rechte lijn.

Sterren


Stop steeds bij de ster (★).
Begin daarna een nieuwe lijn vanaf het volgende cijfer.
Eindpunt ★ 121



Geen punt!

Verbind de nummers:
1 - 69

Tip: Richt op het midden van elk getal.




Series

Stop de lijn
wanneer je een
serie afmaakt.


Begin een nieuwe
lijn bij de
volgende serie.

- ● 1 tot 3
- ▲ 4 tot 7
- ■ 8 tot 11
- ◆ 12 tot 24
- ● 25 tot 101



Sterren

Stop steeds bij de ster (★).
Begin daarna een nieuwe lijn vanaf het volgende cijfer.
Eindpunt ★ 104




Huisnummers

Verbind de punten:
alleen de oneven nummers

▲ 1 - 25

alleen de even nummers


■ 2 - 124



Series

Stop de lijn
wanneer je een
serie afmaakt.
Begin een nieuwe
lijn bij de
volgende serie.

- 1 tot 21
- ▲ 22 tot 46
- 47 tot 103
- ◆ 104 tot 109



Sterren

Stop steeds bij de ster (★).
Begin daarna een nieuwe lijn vanaf het volgende cijfer.
Eindpunt ★ 95

