



TEKEN JE EIGEN UNICORN

EN ANDERE LIEVE KNUFFELBEESTEN

ILLUSTRATIES DOOR LULO MAYO

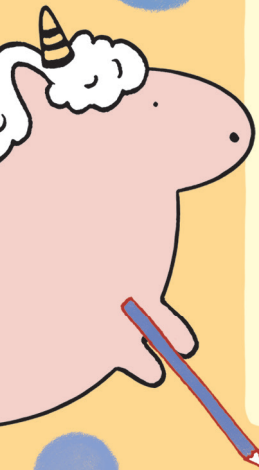




Geschreven en bewerkt door Sophie Schrey

Omslagontwerp door John Bigwood

Ontwerp door Jack Clucas



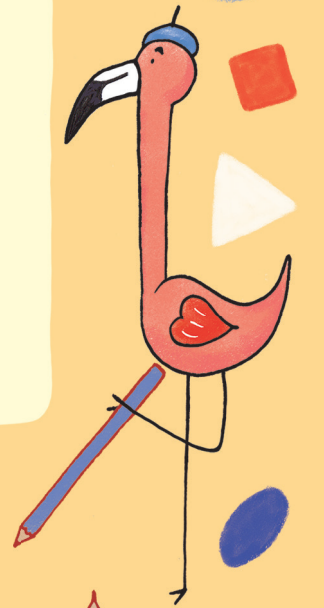
HALLO!



Ik vond het ontzettend leuk om dit boek te maken en hoop dat jij er ook veel plezier aan beleeft. Het staat vol leuke, lieve knuffelbeesten die heel makkelijk te tekenen zijn. Volg gewoon de vijf stappen die bestaan uit eenvoudige basisvormen en lijnen. Je kunt je dieren uniek maken met allerlei accessoires, kleuren en patronen. Zo ontwikkel je je eigen stijl.

En... Wees creatief! Jouw fantasie is net zo uniek als een unicorn!

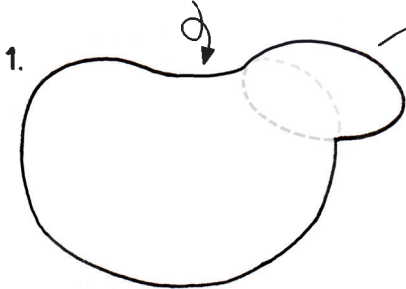
LULU MAYO





DE STAPPEN

Volg simpelweg de duidelijke stap-voor-stapinstructies voor elk dier dat je wilt tekenen.


De omtrek van lijf & kop geeft je een goed uitgangspunt. Gebruik een potlood voor de eerste lijnen.



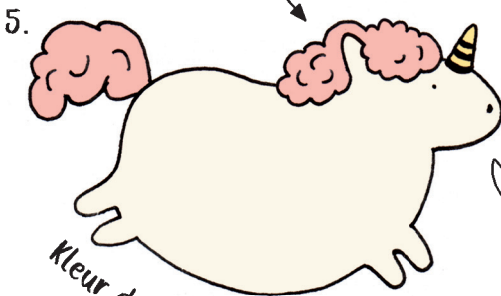
Grijze stippellijnen tonen je de simpele vormen waaruit elk dier bestaat.



Trek de potloodlijnen over met pen, als je wilt.



Voeg alle elementen toe. Gum de potloodlijnen die je niet nodig hebt weg.



Kleur de tekening tot slot in.

PAK JE
POTLODEN EN BEGIN
MET TEKENEN!