

VAKANTIE oefenboek


MET STICKERS



Lekker zonnebaden

Goed zo!

Verbind de cijfers van 1 tot 5 en werk zo de palmboom af. Geef hem daarna een mooie kleur.




Doel: De cijfers van 1 tot 5 leren

Samen spelen

Laten we tikkertje spelen! Volg de stippelijnen en win het spel.

Goed zo!


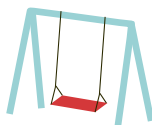


Doel: Lange gegolfde lijnen leren tekenen

Spelen in het park

Goed zo!

Wat is buitenspelen leuk. Zoek en tel alle figuren onder aan de pagina in de grote prent. Schrijf het juiste aantal bolletjes onder elke figuur.






Doel: Het opmerkingsvermogen verbeteren

Zoem zoem

Wat ruikt het bloemenveld lekker! Kijk goed naar het cijfer en verbind het met de juiste bloemen.

Goed zo!

















2

3

4



Doel: leren tellen en de cijfers herkennen






Hoe werkt dit oefenboek?

In dit boek vind je op elke pagina een leuke oefening. De opdrachten zijn afwisselend: je telt voorwerpen, zoekt wat bij elkaar hoort, trekt lijnen of maakt een tekening af. Lees eerst wat je moet doen en maak dan de oefening.

Bij elke oefening hoort een sticker.

Zoek de sticker telkens op het stickervel en plak hem op de juiste plaats. Zo maak je de pagina helemaal af!



Ben je klaar?

Dan mag je boven aan de pagina een zonnetje plakken. Dat is jouw beloning! Sommige tekeningen kun je daarna ook nog mooi inkleuren. Zo maak je er je eigen vrolijke boek van!

Heb je alle zonnetjes geplakt?

Dan heb je supergoed geoefend tijdens de zomervakantie en ben je helemaal klaar voor de derde kleuterklas/groep twee!



.....
**Veel plezier met oefenen,
plakken en ontdekken!**
.....