

# STEL JE OUTFITS SAMEN MET STICKERS!

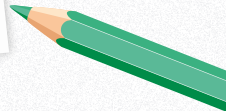
Geef je prinsessen de mooiste jurken en accessoires.  
Plak eerst het belangrijkste stuk van de outfit en voeg dan de rest toe.  
Je kan ook zoveel edelstenen plakken als je wil.

De prinsessen hebben oog voor detail: zelfs hun ondergoed is aangepast aan hun outfit.




# TEKENEN MAAR!

Kleur de outfits van de prinsessen uit de hele wereld en stel je voor welke avonturen ze allemaal beleven.



Maak de silhouetten af en ontwerp je eigen collectie prinsessenjurken.

Teken kapsels, stoffen en accessoires met behulp van de voorbeelden of gebruik je fantasie!




## MADRAS EN KANT


De Antilliaanse stof met ruitjes heet madras. Voor een prinsessenjurk wordt er vaak nog gouddraad in verwerkt.



# LINTEN EN EEN HOEPELROK

Op het bal mag je  
opvallen met je mooie  
jurk en masker!









# INSPIRATIE





## Hoofdtoeien



## Halskettingen




## Stoffen




# INSPIRATIE

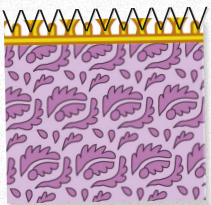
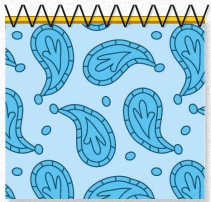

## Haarsieraden



## Linten



## Stoffen



INDIA