

MAAK JE EIGEN ONTWERPEN EN KLEED JE BALLERINA'S AAN ZOALS EEN ECHE STYLISTE!

IN DIT BOEK VIND JE:

5 STICKERVELLEN



15 BALLERINA'S
OM AAN TE KLEDEN
MET DE STICKERS



JE KAN OOK
DE ACHTERGROND
INKLEUREN!

8 BALLERINA'S OM IN TE KLEUREN
MET VILTSTIFTEN OF POTLODEN.
KIES ZELF DE KLEUREN DIE JE WIL.



7 BALLERINA'S OM AF TE MAKEN:
KIES DE KAPSELS, ACCESSOIRES,
STOFFEN EN DETAILS.
LAAT JE INSPIREREN DOOR
DE VOORBEELDEN OF
GEBRUIK JE FANTASIE.



JIJ ONTWERPT ZELF!

1

ZOEK DE STICKERS VAN DE OUTFITS DIE JIJ WIL SAMENSTELLEN.



DE JONGE BALLERINA'S HEBBEN OOG VOOR DETAIL. ZELFS HUN ONDERGOED IS AANGEPAST AAN HUN OUTFIT.



2


PLAK DE STICKERS IN DE JUISTE VOLGORDE: DE TUTU MOOI IN HET MIDDEN, DE BUSTIER MET DE BLOEMENRIEM EN DAN DE ANDERE ELEMENTEN.

BIJ DE TRAININGSOUTFITS PLAK JE HET PAKJE ALS EERSTE.

3

GEBRUIK JE FANTASIE OM DE MEISJES EN OUTFITS TE TEKENEN EN IN TE KLEUREN.







Elle oefent
elke dag
om een prima
ballerina
te worden.



Olivia is blij
dat ze de Blauwe
Vogel mag zijn
in het ballet van
Doornroosje.






MIA



ELLE

VOORBEELDEN
VAN STOFFEN



INSPIRATIE






Hoofdtooien

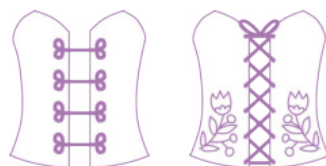


Riemen


VOORBEELDEN
VAN STOFFEN



INSPIRATIE



Korsetten



Manchetten met bloemen