




IK LEER MET **DISNEY**

Allereerste stappen naar
**schrijven, lezen
en tellen**



DELTA S

Kun jij Nemo en zijn vrienden naar de overkant brengen? Pak je potlood en teken over de stippellijnen!



Geef de vriendjes van Assepoester de juiste kleuren. Kijk goed naar de code.

1 = rood

2 = geel


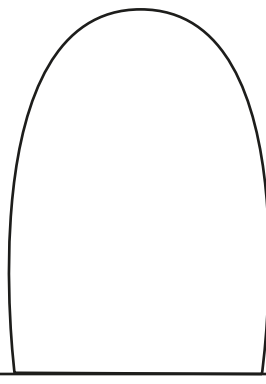
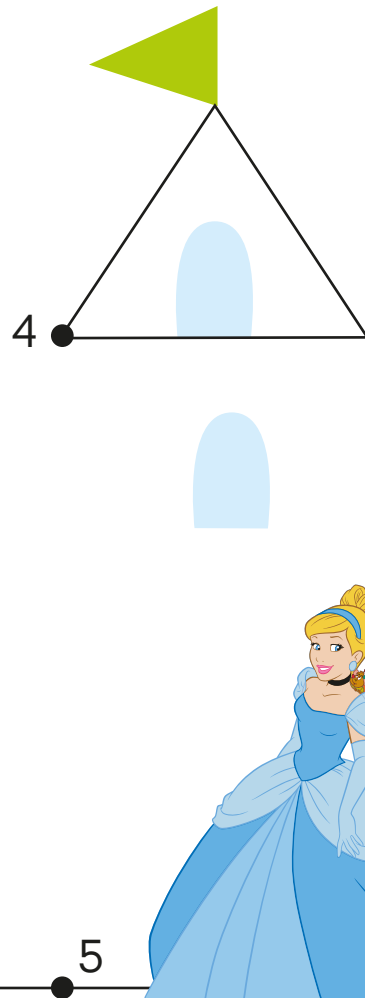
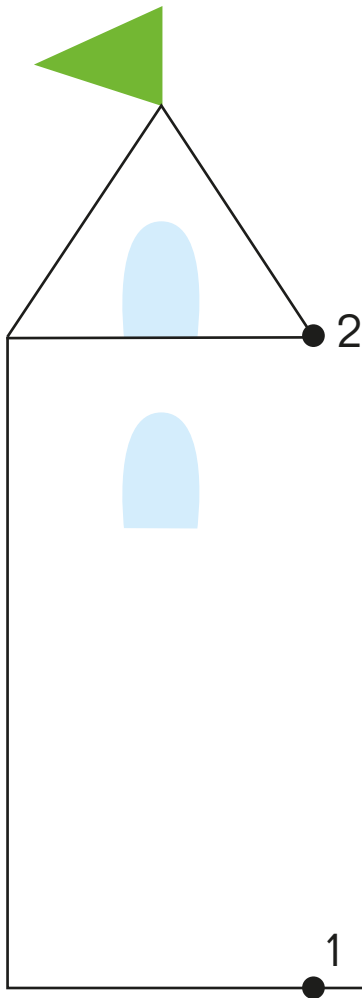

3 = groen

4 = oranje

5 = bruin




Verbind de punten van 1 tot en met 5 en het kasteel van Assepoester komt tevoorschijn. Kleur daarna de tekening in.




● DOEL: de volgorde van de cijfers 1 tot en met 5 leren.

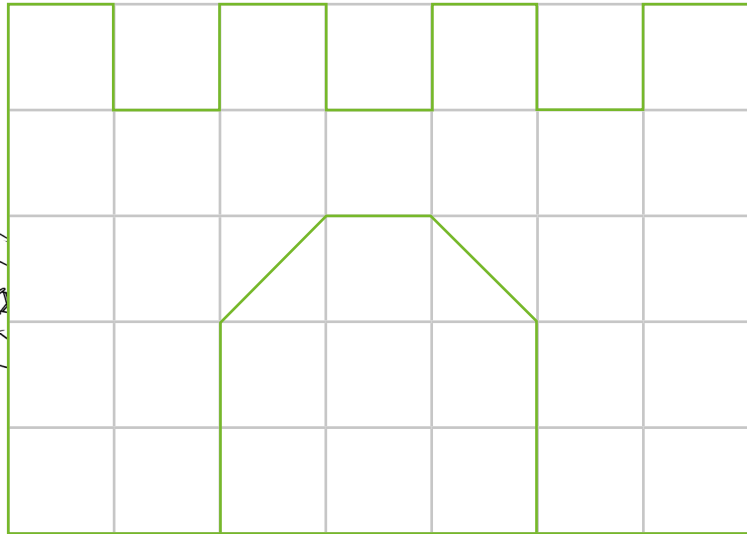
Kun jij de vier verschillen tussen de tekeningen vinden? Kijk goed en zet er een kruisje bij.



Kijk goed naar wat er in de sterren staat. Geef de sterren die bij elkaar horen dezelfde kleur. Abu steekt zijn duim alvast omhoog.



Kijk goed naar de tekening. Kun jij die natekenen in het lege rooster onderaan?
Kleur daarna de tekening in. Rapunzel kijkt mee.



Teken met je potlood over de stippellijnen en maak het tapijt van prinses Jasmine helemaal af.



● DOEL: lange lijnen leren tekenen volgens de schrijfrichting.