




## tekenen

Neem je beste potlood vast tussen duim en wijsvinger, met je middelvinger eronder. Teken dan een rechte lijn over de stipjes. Begin bij het pijltje.






tellen



omcirkelen

Fientje is jarig! Ze krijgt evenveel cadeautjes als er kaarsjes op de verjaardagstaart staan. Tel de kaarsjes op de taart en omcirkel dan evenveel cadeautjes.






tekenen



kleuren

---

Houd je potlood vast zoals het hoort en volg de stippellijnen.  
Wat zie je? Je mag de tekening mooi inkleuren!






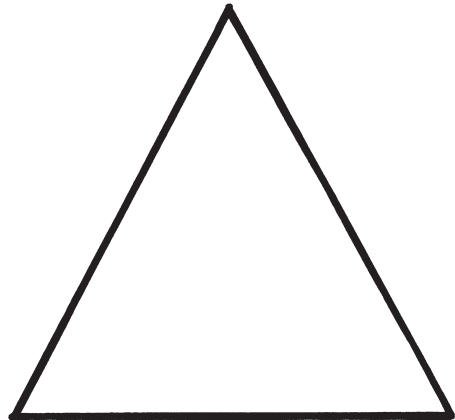




observeren



kleuren

---

De zon heeft geen hoeken. Ze is dus rond, net zoals een sinaas-appel of een bal. Vind jij alle ronde vormen in deze tekening?  
Kleur ze mooi in.






## tekenen

---

Kleine Kwak is zijn mama kwijt. Teken jij de weg voor hem?  
Blijf mooi tussen de lijntjes!



---

doel: ONONDERBROKEN LIJN LEREN TEKENEN




omcirkelen



verbinden

---

Felix konijn is heel braaf! Als beloning krijgt hij alle worteltjes.  
Tekenen er een grote cirkel omheen en verbind die met Felix. Ella  
ezel is stout geweest. Zij krijgt helemaal niets!






tekenen



kleuren

---

Teken eerst de strepen op deze tijger. Weet je welke kleuren tigers hebben? Neem dan het juiste kleurpotlood en kleur de tijger mooi in!





tellen



kleuren



omcirkelen

Welke dieren hebben twee poten? Teken er een cirkel omheen en geef ze daarna een mooi kleurtje!

