


4-5
JAAR

Oefenpret met stickers





Eerste stappen naar schrijven, lezen en tellen





Naar hier en naar daar

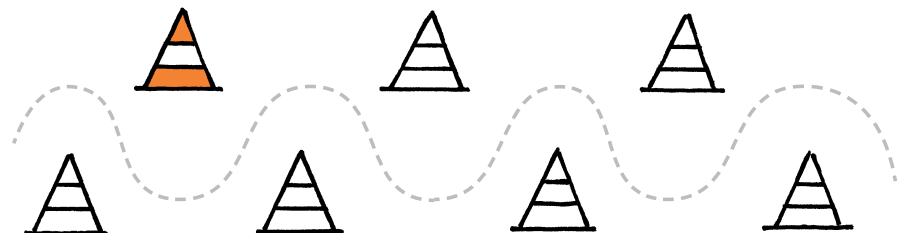

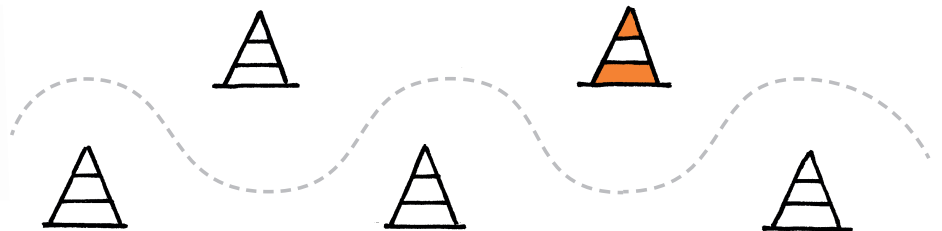
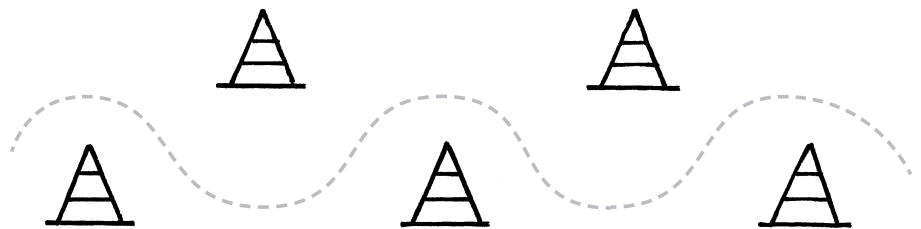

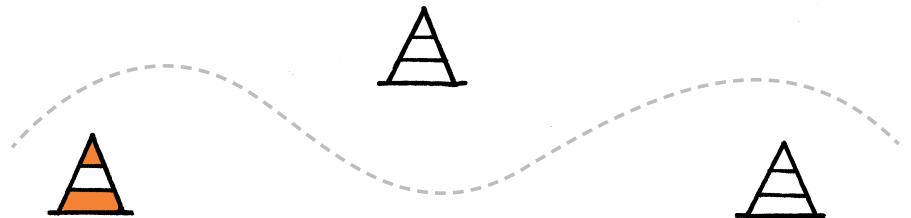

In elke rij is er telkens een diertje dat de andere kant op gaat dan de andere diertjes. Teken er een cirkel om. Plak daarna de stickers op de juiste plaats en geef alle dieren een mooie kleur.





Broem broem




De auto's moeten soms uitwijken op de weg. Help jij ze? Teken de weg en probeer de kegels niet te raken. Volg de stippellijnen. Plak de sticker op juiste plaats.






In het bos




Hoeveel konijnen lopen rond in het bos? En hoeveel blaadjes zie je? Tel ze en kleur evenveel bolletjes. Plak daarna de sticker op de juiste plaats en geef alles een mooie kleur.






Slaap lekker!


Kijk. Anna slaapt in haar bedje. In de tekening ontbreken een paar stukken. Verbind de stukken onderaan met de juiste lege vakken in de tekening. Zoek de sticker, plak hem op de juiste plaats en geef alles een mooie kleur.





Vliegeren maar!

Wat een mooie vliegers! Neem je potlood en teken over de stippellijnen. Plak daarna de sticker op de juiste plaats en geef alles een mooie kleur.





In de klerkast

Lien is zo veel gegroeid dat al haar kleren te klein zijn! Plak de sticker op de juiste plaats. Tel daarna het aantal figuren en teken evenveel bolletjes in de cirkel.

