




Het leukste
**Kleur- en
Tekeningenboek**



DELTA






Illustraties: Jo Moon en Kasia Dudziuk
 Omslag: Genie Espinosa
 Tekst en ontwerp: Duck Egg Blue en JMS Books llp
 Bewerking: Susannah Bailey


Original title: *My First Drawing, Doodling and Colouring Book*
 Copyright © Arcturus Holdings Limited
 www.arcturuspublishing.com
 All rights reserved.
 © Zuidnederlandse Uitgeverij N.V., Vluchtenburgstraat 7,
 B-2630 Aartselaar, België, MMXXI.
 Alle rechten voorbehouden.
 Deze uitgave door: Deltas, België-Nederland

D-MMXXI-0001-62
 NUR 023




Teken je mee?


Voeg een beetje kleur toe
aan deze mooie tekening.



Zo teken je een uil



1 Begin met een rond hoofd en puntige oortjes.



2 Teken er een kleinere vorm onder voor het lijf.




3 Geef de uil grote ogen, een snavel en klauwen. Je bent al bijna klaar!




4 Nog een paar veren op de borst en twee vleugels... inkleuren en tadaa!

Oefenen maar! Teken hier allemaal uiltjes.



Teken een paar viltjes op deze takken.




Zie je waar de eekhoorn zich heeft verstoppt?

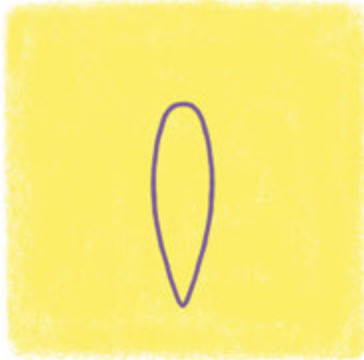
In de ruimte

Teken nog meer snelle raketten,
verre planeten en schitterende sterren.





Teken een mooie vlinder



1 Begin met een lang ovaal voor het lijf.



2 Voeg de bovenste helft van de vleugels toe.



3 Teken de onderste helft van de vleugels en een paar streepjes op het lijf.



4 Geef de vlinder twee voelsprietten en een lachend gezichtje. Versier de vleugels en kleur je kleine vriend mooi in.

Probeer hier een paar vlinders uit.