

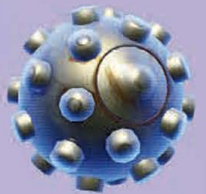
INHOUD

Goede zet, zeg! Je beschikt nu over de ultieme overlevingsgids voor het grootste en beste gevechtsspel in het universum! Fortnite zit vol actie, avontuur, skills, tactieken, survival, bouwen, kills en veel, veel meer.

Of je nu een totale beginner bent of een Fortnite-meester, dit gave boek maakt van jou een geweldige gamer. Het staat bomvol geheimen, tips, goede raad en weetjes. Bereid je voor op de strijd, gamers!



- 06 >>>> 14 dingen die je moet weten!
- 08 >>>> Tijd voor helden!
- 10 >>>> De controls
- 12 >>>> Op de kaart
- 14 >>>> In de vuurlinie
- 16 >>>> Basic battle tips
- 18 >>>> Do's-and-don'ts voor beginners
- 20 >>>> Wablief?!
- 22 >>>> Safety first
- 25 >>>> Battle Royale-meester
- 26 >>>> Land als een pro
- 28 >>>> De storm!
- 30 >>>> Briljante bouwer
- 32 >>>> Word een specialist in wapens
- 33 >>>> Close range
- 34 >>>> Medium range
- 35 >>>> Long range
- 36 >>>> Op zoek naar loot (buit)
- 38 >>>> Battle tips voor pro's
- 40 >>>> Close-up combat
- 42 >>>> Traps: tips en tricks
- 44 >>>> Specials en geheimen
- 46 >>>> Samenwerken
- 48 >>>> Extra's in het spel



Vind de extreem zeldzame Golden Llama

Fortnite-spelers **dromen** ervan om op de juiste plek te zijn wanneer een **loot llama** (lama met buit) tevoorschijn komt. En maar weinig spelers hebben er ooit een gouden gezien. Kun jij hem vinden op zijn **verstopplek** in dit boek?

Trouwens: de overduidelijke op bladzijde 61 telt **niet** mee!



- 50 >>>> Planeet in gevaar!
- 52 >>>> Ken de vijand
- 54 >>>> Rescue the Survivors
- 56 >>>> Crafting en bouwen
- 58 >>>> Wapens in de aanslag!
- 60 >>>> Save the World
- 62 >>>> Mijn Fortnite: feiten & favorieten
- 64 >>>> Toffe emotes!



VEILIG ONLINE SPELEN

Fortnite is een online spel dat spelers van verschillende leeftijden **wereldwijd** tegen elkaar spelen. Gamers kunnen onderling met elkaar communiceren via de chat- en tekstoptie binnen het spel. De voice chat kan worden **uitgezet**. Ouders kunnen het best met hun kinderen praten over veilig online gamen en hun kinderen duidelijk maken dat ze het hun ouders moeten vertellen als iets hen tijdens het spelen overstuurt heeft gemaakt. Spelgedrag van spelers kan worden **gerapporteerd** bij de Fortnite-spelontwikkelaars. **Zie bladzijde 22 en 23 voor meer advies over veiligheid.**



14 dingen die je moet weten over

FORTNITE

Leer het fijne over het spel dat iedereen aan het spelen is met deze belangrijke feitjes...



1

Save the World en **Battle Royale** zijn twee verschillende versies van het spel. Battle Royale was als eerste gratis te spelen.

2

Battle Royale is een competitie met **100 spelers**. De laatste held die overblijft, wordt tot **Victory Royale-winnaar** gekroond!

3

Fortnite kan gespeeld worden op **Xbox, PlayStation, Nintendo Switch, pc, Mac** en sommige smartphones en tablets.

4

Characters kunnen gave **dansjes** maken, inclusief **The Floss!**

5


In **Save The World** kunnen spelers een team vormen met maximaal drie anderen. Je kunt missies volbrengen en enge zombies, de zogenaemde **'husks'**, verslaan!

6

Fortnite is geschikt om te spelen voor kinderen **vanaf 12 jaar**.

6

12



7

Wapens kunnen worden gevonden in chests (kisten), supply drops (gedropte kratten) en op de grond. Een **oranje opgluoiend wapen** is erg zeldzaam. Grijp het en de Victory Royale kan van jou worden!



8

Het gaat niet alleen om schieten en looten (plunderen). In Fortnite kan het **bouwen** van constructies je helpen om vijanden te verslaan, jezelf te beschermen en langer in het spel te blijven.



9

Spelers moeten binnen het **oog van de storm** blijven, dat krimpt naarmate je verder in het spel raakt. Bevind je je buiten het oog, dan loop je beslist flink wat damage (schade) op!

10

Door te **looten** (plunderen) verzamel je gave wapens en voorwerpen. Doorzoek huizen en constructies om geheime opslagplekken te vinden van voorwerpen die het spel op zijn kop kunnen zetten.

11

Het betaalmiddel in Fortnite wordt '**V-Bucks**' genoemd.



12

De meeste spelers dragen **headsets** om dingen als voetstappen, supply drops of het twinkelen van chests te horen.



13

Fortnite is gemaakt door Epic Games en meer dan **40 miljoen** spelers hebben Battle Royale al gedownload. Wow!

14

Behalve in je eentje tegen 99 anderen spelen, kun je ook in **duo's** of **teams** met drie anderen spelen.



TIJD VOOR HELDEN!

Deze eerste paar bladzijden gaan allemaal over de basis. Het is tijd om te leren over de helden die je speelt en de coole skins die je ze kunt geven!



FORTNITE-FEIT!

Open het Locker-schermb om alle skins te zien die je hebt.

Random Royale

In Fortnite Battle Royale wordt de held die je speelt **willekeurig** aan jou gegeven. Maar wees gerust: alle helden hebben **dezelfde krachten en talenten!** Het maakt niet uit of je als een megagespiede soldaat of als een slanke, behendige vrouw speelt, want het zijn je **wapens en tactieken** waardoor je uiteindelijk de strijd zult overleven.

Super Skins

Je kunt je held er anders (en veel gaver!) uit laten zien door zijn **skin** te upgraden. De skin is de outfit van je character. Upgraden kun je doen door met je V-Bucks skins te kopen in het Item Shop-schermb. Maar onthoud: skins maken je niet beter in het spel en dienen alleen maar als **verfraaiing**. Hierna volgen vijf van de beste skins in Fortnite...





Red Knight

Zeldzaamheid: legendarisch

Onderdeel van de Fort Knights-set. Trek deze outfit aan en word de **grootste vechtersbaas** van Fortnite!



Wukong

Zeldzaamheid: legendarisch

Ook bekend als de **'Monkey King'** en toegevoegd om het Chinese Nieuwjaar te vieren.



Arctic Assassin

Zeldzaamheid: zeldzaam

In deze grijze outfit, die een onderdeel is van de **coole** Arctic Command-set, houd je het hoofd koel tijdens gevechten!



Burnout

Zeldzaamheid: episch

Met deze intimiderende zwart-rode leren outfit zul je je tegenstanders zeker **angst aanjagen**.



Tomatohead

Zeldzaamheid: episch

Fans van Fortnite zijn dol op deze skin! Of probeer jij de Regal Freshness Tomatohead skin vrij te spelen?

FORTNITE-FEIT!
Activeer dansbewegingen als **The Dab** of **The Chicken** door ze te selecteren in de Item Shop.



DE CONTROLS

Als je nog niet bekend bent met de actie, zul je gewend moeten raken aan de standaardbesturing van Battle Royale...

EERSTE BLIK

Klik op **Settings** rechtsboven op je scherm en ga naar het Controller-scherm. Hier krijg je een overzicht te zien van de controls om Battle Royale te spelen op jouw platform. **Bekijk ze zorgvuldig**, vooral voor basisfuncties zoals bewegen, rennen, je wapen richten, je wapen selecteren en springen.

STILTE VOOR DE STORM

Probeer te landen op een rustige en afgelegen plek op het eiland **naast de oceaan** om onder de knie te krijgen hoe je je **held moet besturen**. Gebruik de controls om te schieten en bouwen wanneer er geen vijanden in de buurt zijn en je een wapen hebt. Maak je geen zorgen als de storm je wegvaagt, want dit is gewoon **waardevolle oefentijd** om de basis te leren!

OEFENEN IN DE LOBBY

Voordat de Battle Bus vertrekt, krijg je wat tijd om rond te dwalen in de lobby. Gebruik deze tijd om de controls te oefenen en je bouw-skills te verbeteren, of ga gewoon springen en bukken. Dit is een **goede warming-upoefening** voordat je op het eiland terechtkomt.



BUILDER PRO

Door het gebruik van de Builder Pro **console-instelling** kun je veel sneller bouwen in het spel. Plaats **in een mum van tijd** een levensreddende helling of muur, zonder op een hele reeks knoppen te hoeven drukken!

OVERWINNINGSDANS

Dansen is geen **essentieel** onderdeel van het spel, maar het is geweldig om een paar gave pasjes te laten zien om vervolgens eens goed te kunnen lachen! Op Xbox en PS4 komen je dance emotes tevoorschijn door op de pijl naar beneden op je controller te drukken. Probeer het uit in de lobby.

Ontdek de standaardonderdelen van je gamescherm...




Links zie je hoeveel kogels er nog in je wapen zitten en rechts hoeveel kogels je nog hebt.

24 | 34 



Health (groen) en shield (blauw).



Je kompas.

ZW | W | NW
240 250 285 300



Het aantal overgebleven spelers in het gevecht (links) en de kills die je hebt gemaakt (rechts).

 72  0



Je inventory (voorraad), inclusief wapens en shield potions (bescherm drankjes).

