




## De natuur in je eigen tuin

Wist je dat je in je eigen tuin heel wat dingen kunt doen om de natuur een handje te helpen? Hang nestkastjes op zodat vogels erin kunnen broeden, zaai of plant bloemen om insecten aan te trekken en maak een bijenhotel.



nestkastje

bijenhotel

vlinderstruik

iris

slak


lijsterbes

pad

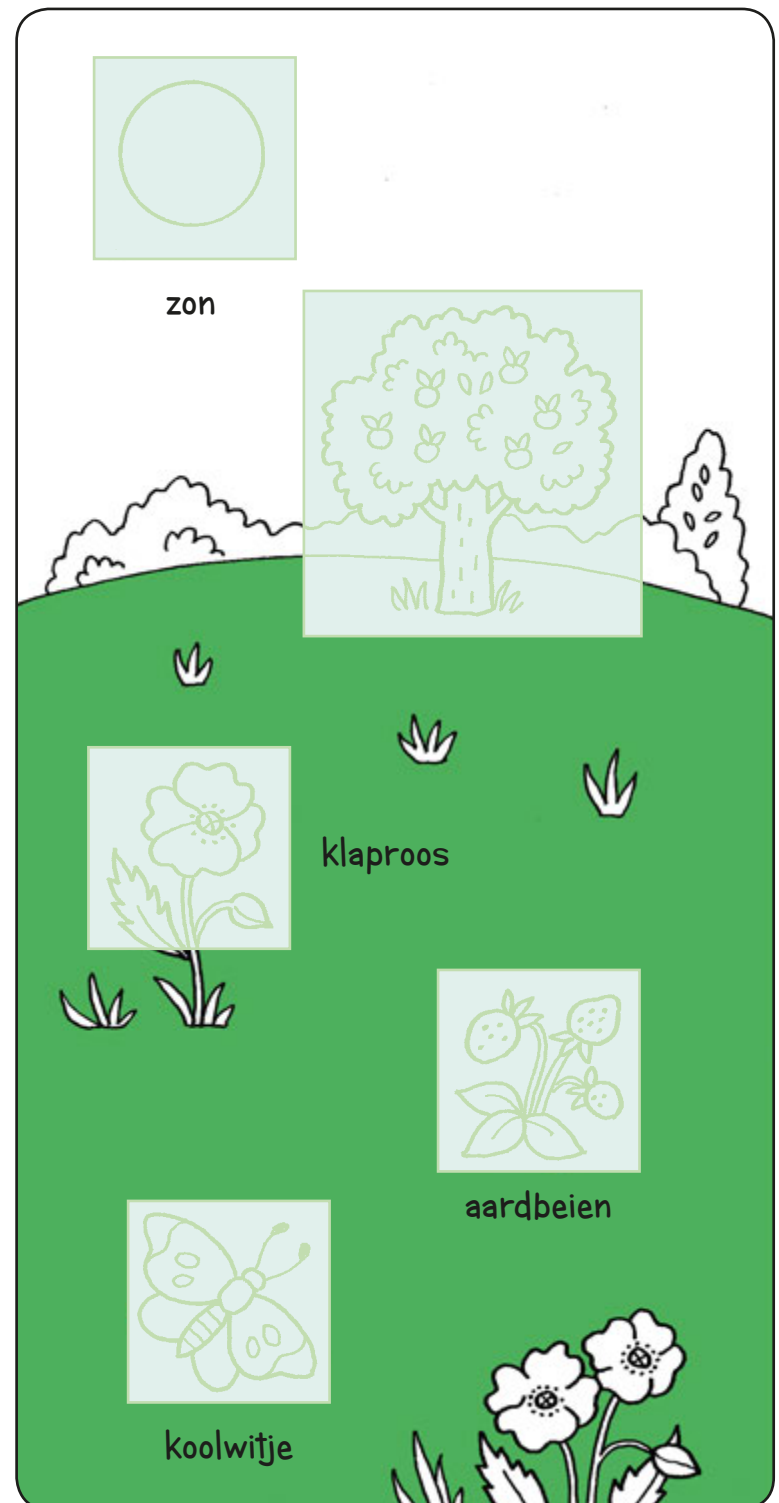


## De seizoenen

Het is **lente**. Het wordt elke dag wat warmer. De bomen krijgen bladeren en dieren krijgen kleintjes.




Het is **zomer**. De zon schijnt vaak. Er zijn veel bloemen en de bomen dragen groene bladeren.






## De seizoenen

Het is **herfst**. De dagen worden korter.  
De wind waait de bladeren van de  
bomen af.




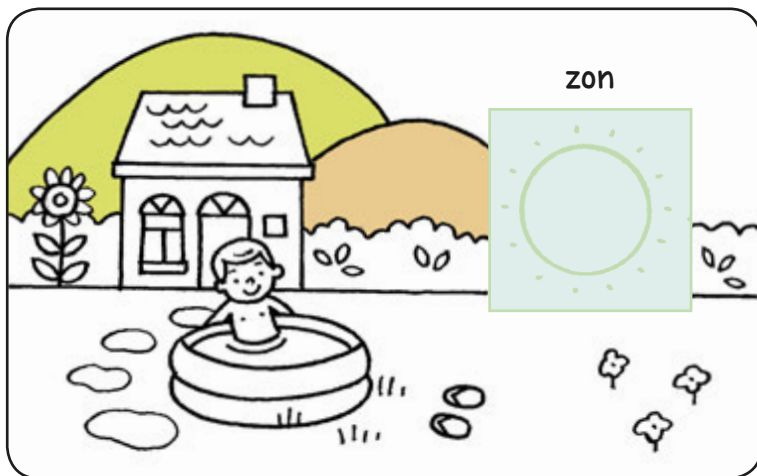
Het is **winter**. Buiten is het koud.  
De bomen zijn kaal en sommige  
dieren houden een winterslaap.





# Het weer

Herken jij de verschillende weertypes? Zoek de stickers en plak ze op de juiste plaats. Daarna mag je de tekeningen inkleuren.






## Zo groeit het

Alle mooie dingen beginnen klein. Zo gaat het ook in de natuur. Kijk mee hoe een vogel uit een ei komt, hoe een zaadje een bloem wordt en hoe een paddenstoel uit een zwamvlok ontstaat. Plak dan de stickers op.

zo komt een vogel uit zijn ei




jonge vogel



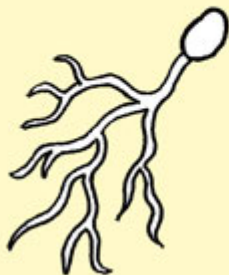
evolutie van zaadje tot bloem



ontluikende bloem



groei van een paddenstoel



paddenstoel





## Delen van een boom

Een boom is een grote plant met een houten stam. Daarboven zit de kruin met bladeren. De boom zuigt met zijn wortels water uit de grond op. De penwortel is de grootste wortel die ervoor zorgt dat de boom ook heel diep uit de grond water kan halen.

