




Leuke telspelletjes voor de allerkleinsten

Dit oefenboek is van:







☆ ☆ Aan de ouders ☆ ☆

Op de leeftijd van 3 en 4 jaar is uw kind enorm nieuwsgierig: het wil alles weten en staat ervoor open om nieuwe dingen te leren. Dit oefenboek laat uw kleuter kennismaken met leuke telspelletjes en helpt hem of haar om de overgang naar de tweede kleuterklas/groep 1 vlot te laten verlopen. Door de oefeningen te maken leert uw kind de getalbeelden kennen, leert hij of zij tellen en hoeveelheden herkennen, komt het in aanraking met begrippen als 'meeste' en 'minste' en nog veel meer!



In welke bomen hangt 1 appel? Kleur die bomen mooi in.






Doel: de hoeveelheid 1 leren kennen.





Verbind elk kind met 1 fiets. Daarna mag je alles mooi inkleuren.







Doel: de 1-1-relatie leren toepassen.










Bij welke bloem zijn er veel bijen? Kleur deze bloem rood in. Bij welke bloem zijn er weinig bijen? Kleur deze bloem blauw in.




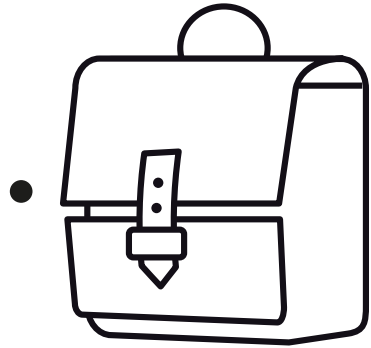





Teken elke keer een kring om 1 dier.









Verbind elke schooltas met 1 boek. Is er voor elk boek een schooltas?





Hoeveel koala's zie je? Hoeveel apen tel je? En hoeveel krokodillen?
Verbind de dieren met het vakje waarin evenveel bolletjes staan.



Doel: een hoeveelheid associëren met het juiste getalbeeld.





In welk huisje wonen 2 kabouters? Teken er een kring omheen. In welk huisje wonen 3 kabouters? Zet er een kruisje bij.

