



Eerste stappen naar schrijven

Dit oefenboek is van:




Aan de ouders

In de derde kleuterklas/groep 2 bereidt uw kind zich voor op het echte werk, want volgend jaar leert het schrijven! Dit oefenboek helpt uw kleuter om de overgang naar het eerste leerjaar/groep 3 vlot te laten verlopen. Door de oefeningen in dit boek te maken leert uw kind vlot met zijn potlood te werken, verbetert het zijn schrijfvaardigheid en maakt het kennis met de letters en de cijfers.



Pak je potlood en teken over de lijnen van de kooien.





Doel: korte verticale lijnen leren tekenen.





Wijs jij Saartje de weg naar de picknick?

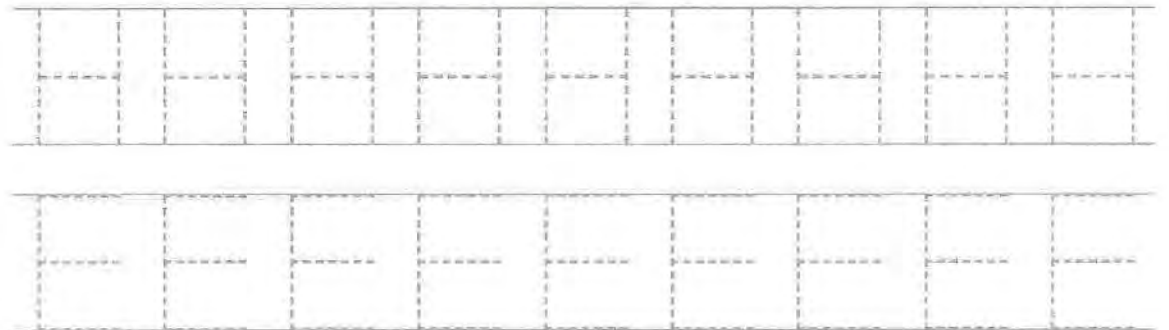



Doel: een ononderbroken lijn leren tekenen.





Pak je potlood en teken over de stippellijnen.



Doel: voorbereiding op het schrijven van letters.





Pak je potlood en teken de nerven in de blaadjes.





Doel: korte lijnen in verschillende richtingen leren tekenen.

/ 10





Teken mooie ronde boogjes onder elke bloem.






Doel: gebogen lijnen leren tekenen volgens de schrijfrichting.





Teken over de lijnen en laat de kangoeroes springen.





Doel: gebogen lijnen leren tekenen volgens de schrijfrichting.





Teken allemaal korte streepjes zodat het lijkt alsof het regent!




Doel: korte lijnen in een open ruimte leren tekenen.





Pak je potlood en teken over de boogjes in deze tekening.



Doel: gebogen lijnen leren tekenen.

/ 10

