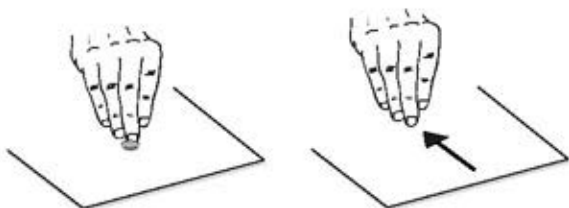




Een munt wegblazen

Blaas op een muntstuk (in je hand), zodat het verdwijnt.

- 1** Leg het muntstuk op tafel, plaats je hand erover en schuif het naar je toe. Tegelijkertijd zeg je tegen het publiek dat je het muntstuk vastneemt.



- 2** Eigenlijk neem je het niet vast: het muntstuk schuift over de tafel en valt op je knieën.



- 3** Zodra de munt op je schoot valt, sluit je opnieuw je hand. Blaas erin en open hem: het muntstuk is verdwenen. Net als bij een echte goochelaar!



Zo word je rijk

Door te blazen verandert een klein muntstuk in eentje dat driemaal zo groot is.

1

Voor deze truc heb je een groot en een klein muntstuk nodig. Plaats het grote loodrecht op het kleine en houd beide muntstukken tussen je duim en wijsvinger. Ga recht voor je publiek staan.

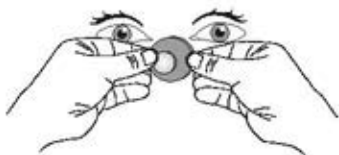


2

Houd je andere hand voor het kleine muntstuk en laat het met behulp van je duim achter het grote wegdraaien. Blaas tegelijkertijd in je handen.

3

Vertel je vrienden dat het kleine muntstuk veranderd is in een groot.





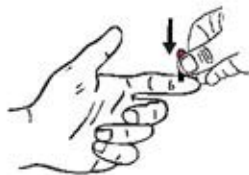
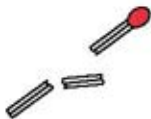
Doorboorde vinger



Haal een lucifer door je vinger (zonder jezelf pijn te doen natuurlijk).

1

Neem een lucifer en breek hem in drie stukjes. Het middelste stuk mag je weggooien.



2

Druk het bovenste deel van de lucifer in het topje van je wijsvinger.

3

Druk op dezelfde manier het onderste stukje tegen de andere kant van je wijsvinger. Toon nu je vinger. Je vrienden zullen je heel dapper vinden!



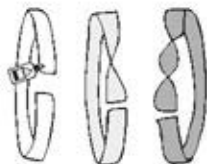


Ringetjes

Met drie dezelfde papieren strookjes maak je drie heel verschillende ringetjes. De drie strookjes hebben dezelfde afmetingen (50 cm lang en 8 cm breed), maar een verschillende kleur.



Voor je begint, plak je de uiteinden van ieder strookje tegen elkaar. Bij A plak je de uiteinden gewoon tegen elkaar. Voor B draai je één uiteinde een halve slag voor je het vastplakt. Voor C draai je één uiteinde een hele draai. Toon je publiek drie soortgelijke ringen.



A

B

C



Neem één voor één de ringetjes en knip ze over de hele lengte in tweeën. Je publiek zal verbaasd zijn over het resultaat!



A

B

C