







tellen  
schrijven


Goed gedaan!





Kleur de eerste auto in dit rijtje.





Zo tel je tot 5: 1 2 3 4 5. Maak nu het rijtje af.



1



4






Neem je potlood en schrijf over de stipjes. Oefen daarna alleen.


1	1
2	2



# schrijven

Neem je potlood en schrijf zorgvuldig over de lijntjes.






tellen  
schrijven





omcirkelen

Flink zo!



Tel de snoepjes en schrijf het juiste aantal in de vakjes.





Kijk goed naar deze snoepjes.  
Trek telkens een kring rond het kleinste in de rij.



# schrijven

Deze apen hebben honger! Wijs jij hen de weg naar de lekkere bananen?






observeren



schrijven

Knap van mij!

tellen



Hieronder zie je 6 figuren afgebeeld. Hoeveel van die figuren tel je in de tekening? Schrijf telkens het juiste cijfer in het vakje.





schrijven


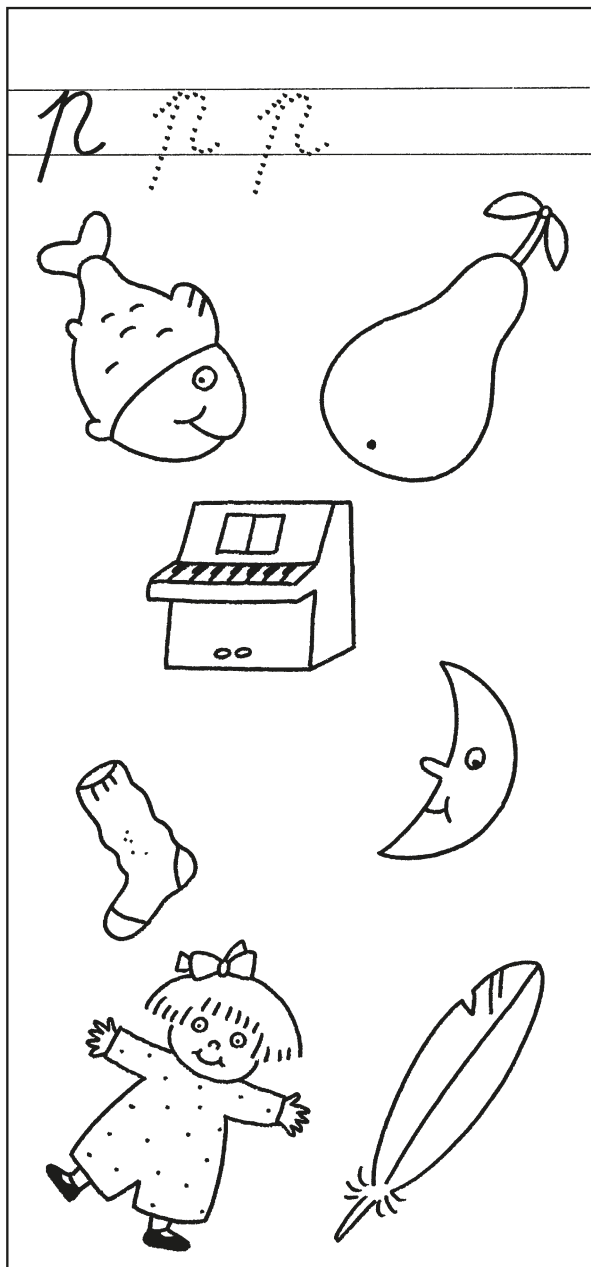


tekenen




kleuren

Kleur de figuren die beginnen met een p.  
Schrijf daarna over de stipjes van de  
letter en oefen alleen verder.




Maak de tekening van deze lieve eend  
af door met je potlood over de  
stipjes te gaan.



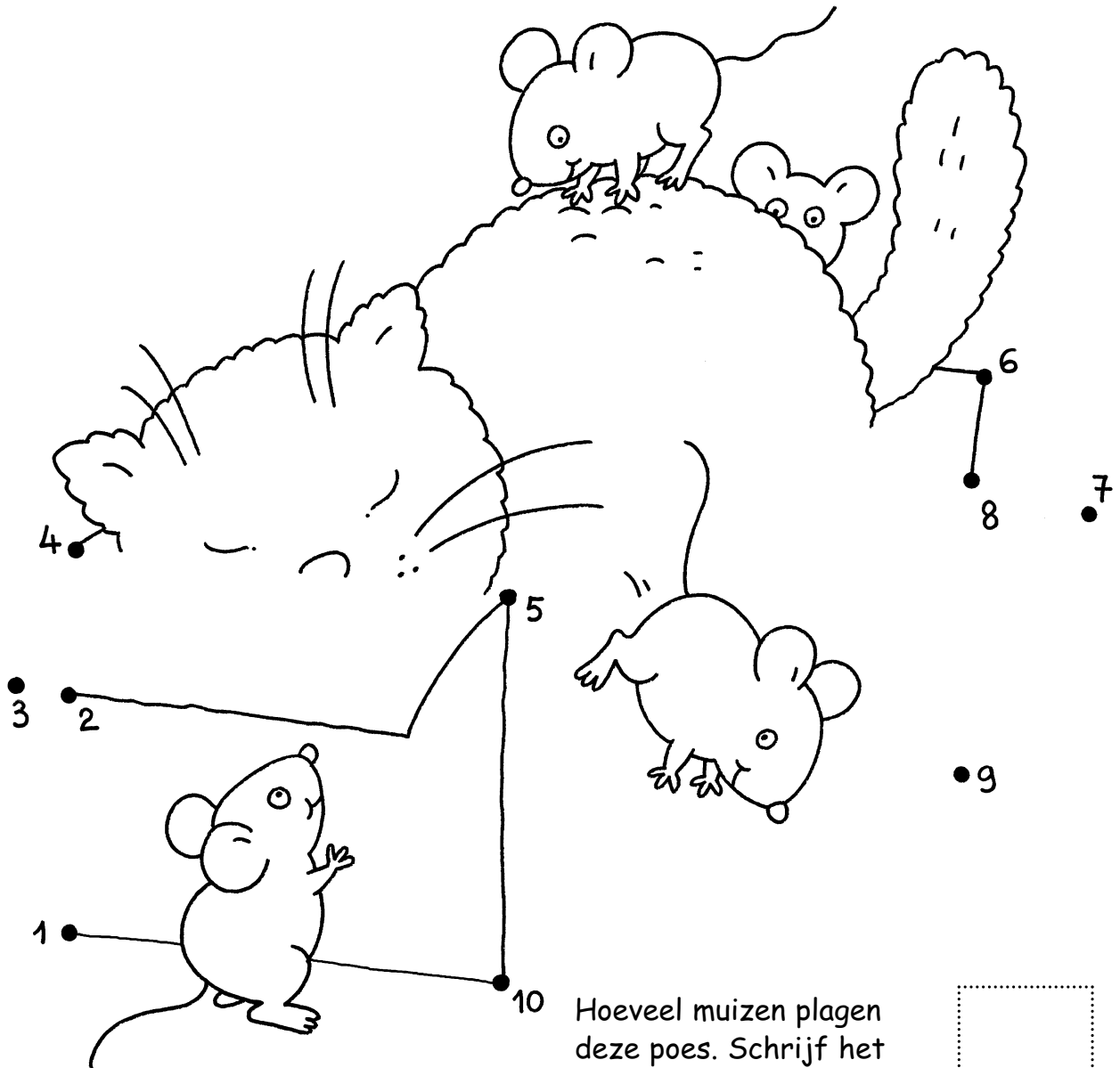
verbinden

tellen

Bravo!




Verbind alle punten in de juiste volgorde.



Hoeveel muizen plagen deze poes. Schrijf het cijfer in het vakje.






schrijven

tekenen

Schrijf met je potlood zorgvuldig over de boogjes.



Probeer deze lijnen zo goed mogelijk verder te trekken. Verbind de puntjes.



Kijk goed naar deze vogel. Teken hem hier zo goed mogelijk na.

