

Hanneke de Zoete

# KNUTSELEN

met

## DE ZOETE


# ZUSJES

SAAR ♥ JANNA

### VRIENDSCHAPS- ARMBANDJES




Dit  
**KNUTSELBOEK**  
is van:



# KOSM • S

www.kosmosuitgevers.nl

 kosmos.uitgevers

 kosmosuitgevers

© 2025 Hanneke de Zoete/Kosmos Uitgevers, Utrecht/Antwerpen,  
onderdeel van VBK | media

Ideën en tekst: Janet en Marit de Vink

Illustraties: Iris Boter

Ontwerp: Caren Limpens

ISBN 978 90 4393 695 8

NUR 200

Kosmos Uitgevers vindt het belangrijk om op milieuvriendelijke en verantwoorde wijze met natuurlijke bronnen om te gaan. Bij de productie van het papieren boek van deze titel is daarom gebruikgemaakt van papier waarvan het zeker is dat de productie niet tot bosvernietiging heeft geleid.

Alle rechten voorbehouden / All rights reserved

Tekst- en datamining niet toegestaan / No text and data mining. Niets uit deze uitgave mag worden verveelvoudigd en/of openbaar gemaakt door middel van druk, fotokopie, online-publicatie of op welke andere wijze en/of door welk ander medium ook, zonder voorafgaande schriftelijke toestemming van de uitgever.

Deze uitgave is met de grootst mogelijke zorgvuldigheid samengesteld. Noch de maker, noch de uitgever kan echter aansprakelijk gesteld worden voor eventuele schade als gevolg van eventuele onjuistheden en/of onvolledigheden in deze uitgave.





**KNUTSELEN**

met


**DE ZOETE**

**ZUSJES**

**VRIENDSCHAPS-  
ARMBANDJES**

# INHOUD

VRIENDSCHAPSARMANDJES



SAMEN DRAAIEN

8

INTRO

7



VLECHTEN

12



WEVEN

(MET RECHTHOEKIG MALLETJE)

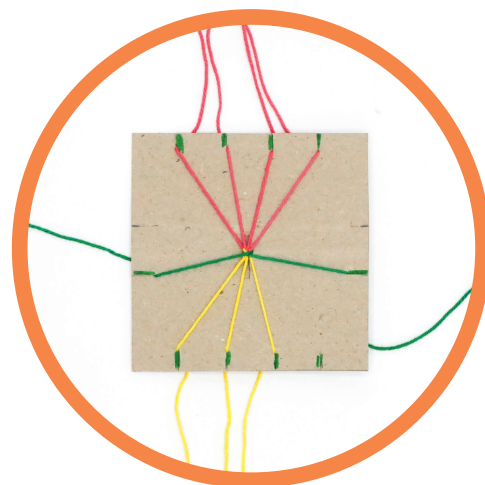
16



WEVEN

(TOVEREN MET EEN CIRKEL)

20



WEVEN

(TOVEREN MET EEN VIERKANT)

24

## WENTELTRAPKNOOP

28



## VISGRAATKNOOP

32



## VINGERHAKEN

36



## MACRAMÉKNOOP

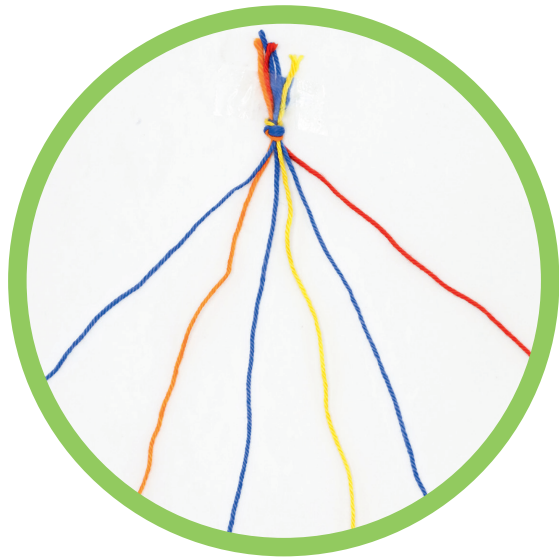
40

## KNOPEN

44



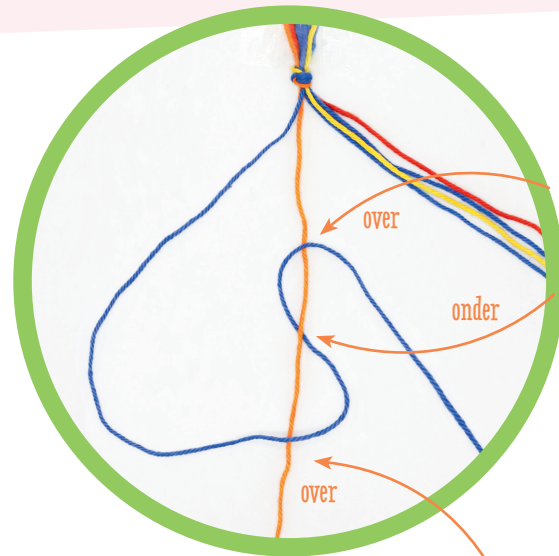
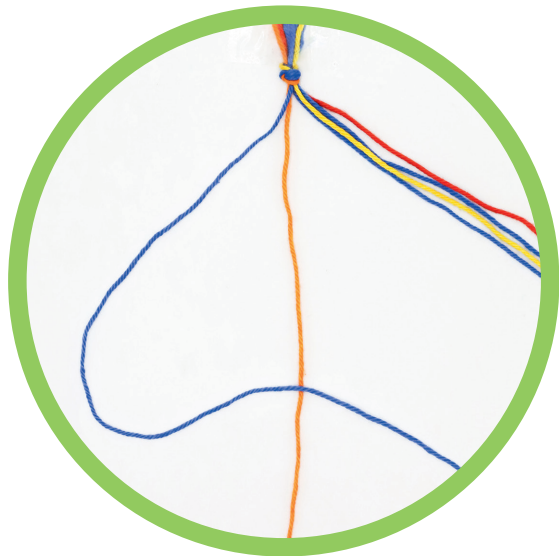
# KNOPEN

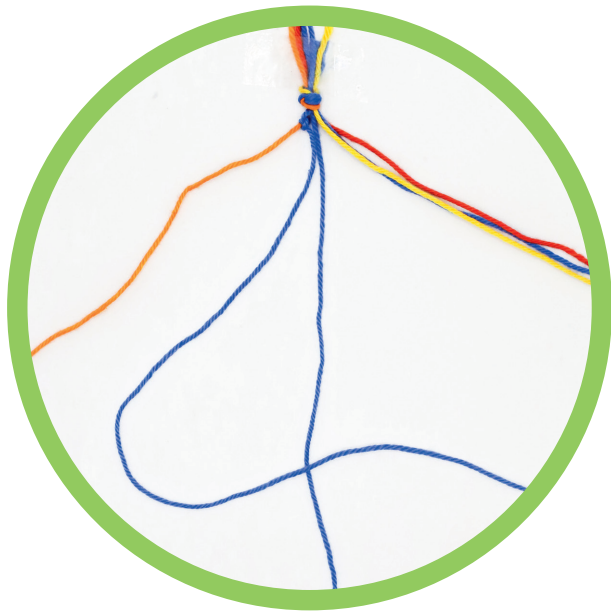


**1** Maak boven in de draden weer een knoopje en leg ze op de volgorde die jij mooi vindt.

**2** Pak de blauwe linkerdraad en maak een lus, 'een 4', om de oranje draad heen.

**3** Ga met de blauwe draad onder oranje door en door de lus. Trek deze strak aan en herhaal dit nog een keer. Je maakt dus twee knopen op dezelfde draad. Voor een vriendschap heb je ook twee personen nodig. Je maakt altijd twee knopen op een draad, want voor een vriendschap ben je ook met z'n tweeën.





4 Doe hetzelfde nu op blauw. Ga met de blauwe draad onder blauw door de lus. Trek deze strak aan en herhaal dit nog een keer. Je maakt dus twee knopen op dezelfde draad.


5 Daarna op geel. Dit doe je weer twee keer en herhaal dit op de overige kleuren totdat de blauwe draad helemaal achteraan ligt.

6 Is de rij af, dan begin je weer van voor af aan met de nieuwe kleur. Je ziet nu streepjes ontstaan. Daarna volgen de andere kleuren. Als de armband lang genoeg is, maak je een knoopje. Eventueel kun je deze nog afwerken met twee vlechtjes waarmee je het bandje vastmaakt.









De Zoete Zusjes Saar en Janna zijn dol  
op knutselen en sieraden!

Leer met dit boek hoe je de mooiste  
vriendschapsarmbandjes maakt. Draai snel een bandje  
in elkaar of leer voor het eerst vlechten, weven en  
knopen. Maak ze voor jezelf, je BFF, je zusjes, papa,  
mama of zelfs de juf! Het enige wat je nodig hebt is  
een paar touwtjes en een schaar.



Veel  
knutselplezier!

SAAR ♥ JANNA



9 789043 936958

[www.kosmosuitgevers.nl](http://www.kosmosuitgevers.nl)

**KOS  
MOS**

NUR 200  
Kosmos Uitgevers,  
Utrecht/Antwerpen