



IEDER SEIZOEN ZIJN GROEN

365 DAGEN BOTANISCH TEKENEN
- MIJKE DESSERJER -



IEDER SEIZOEN
ZIJN GROEN

365 DAGEN BOTANISCH TEKENEN

Mijke Desserjer

KOSM • S

Utrecht/Antwerpen

INHOUD

WELKOM	7	HERFST	55
AAN DE SLAG	9	- BLADEREN	56
LENTE	11	- PADDENSTOELEN	60
- BLOEMBOLLEN	12	- BESSENTAKKEN	64
- BLOESEM	20	- APPELS EN PEREN	66
- VOORJAARSBLOEMEN	24	- POMPOENEN	68
- VOORJAARSPATROON	26	- NOTEN EN DENNENAPPELS	70
- ONTKIEMEN	28	- EEN ILLUSTRATIE MET VEEL DETAILS	73
- LENTETAFERELEN	30	- HERFSTDIEREN	74
ZOMER	33	WINTER	77
- ZOMERBLOEMEN	34	- TAKKEN	78
- VOORTUIN	38	- WINTERBLOEMEN	80
- ONKRUID	42	- GEZELLIG BINNEN	82
- VRUCHTEN	46	- BOMEN	83
- TUINKRUIDEN	50	- BOS	84
- ZOMERDIEREN	52	- IJS EN SNEEUW	86
		- DOORKIJKJE	89
		- WINTERDIEREN	94

WELKOM

Wat leuk dat je dit boek in handen hebt! Toen ik jaren geleden besloot voor mezelf te beginnen als illustrator had ik nooit durven dromen dat er een boek van zou komen, laat staan twee. In mijn eerste boek, *De geheime tuin*, vind je de basis van het illustreren. In het boek dat nu voor je ligt doe ik er een schepje bovenop: je vindt hier talloze voorbeelden, tips en stap-voor-staptekeningen. Maar meer nog: je vindt hier het mooiste van elk seizoen!

Het spreekt voor zich dat ik illustreren heerlijk vind. Het verplicht me om even stil te staan en goed te kijken, om even mijn hoofd leeg te maken en me alleen te focussen op het papier en het potlood. Daarbij is de natuur een onuitputtelijke bron van inspiratie. Ik vind het heerlijk om te wandelen en van alles en nog wat mee naar huis te nemen. Takjes, bladeren, veertjes, stenen, bloemen... eenmaal thuis neem ik mijn botanische vondsten nauwkeurig onder de loep en sta telkens versteld van alle details en de pure schoonheid die de natuur te bieden heeft. Naast een dosis inspiratie zal dit boek je ook leren om écht te kijken, te kijken vol bewondering naar iets wat eigenlijk zo vanzelfsprekend leek. Laat je verrassen!

Bewonder en verwonder.

Heel veel tekenplezier!

Liefs,
Mijke



LENTE

Wanneer de dagen langer worden,
de eerste bloemen zich laten zien,
er jonge dieren in de wei huppelen,
de zonnestralen je gezicht opwarmen
en je weer zin krijgt om in de tuin te werken
met een vrolijk wijsje in je hoofd.
Als het leven meer glans lijkt te hebben,
dan weet je: het is lente.

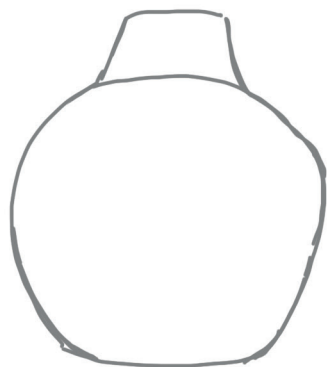
BLOEMBOLLEN

Bloemenbollen zijn een van de eerste tekenen van de lente. Hoewel het vaak nog wel even duurt voordat ze daadwerkelijk op de bollenvelden groeien, zijn bloemen uit de kassen al vroeg in het jaar te koop in de winkel.

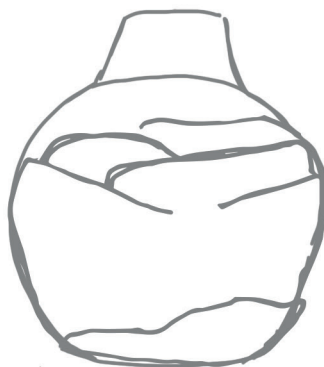
TIP: KIES NAAST EEN ZWARTE PEN OOK VOOR GEKLEURDE PENNEN, DAT GEEFT EEN MOOI EN SPEELS EFFECT!



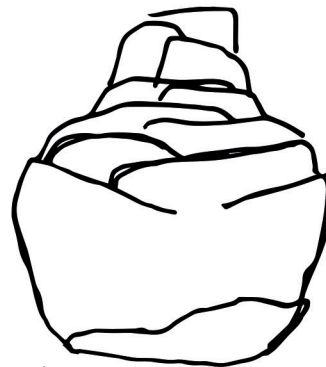
TIP: DOOR DE BUITENSTE LIJNEN DIKKER TE MAKEN ONTSTAAT ER DIEPTE IN DE ILLUSTRATIE.



Teken schetsmatig de omtrek van de bloembol.



Vul de omtrek met lagen. Gebruik hiervoor niet al te strakke lijnen. Iedere laag mag van een andere breedte en hoogte zijn, dat geeft een natuurlijk effect.



Teken alles over in pen en gum de potloodlijnen weg. Je kunt nu de bladeren en de wortels toevoegen.



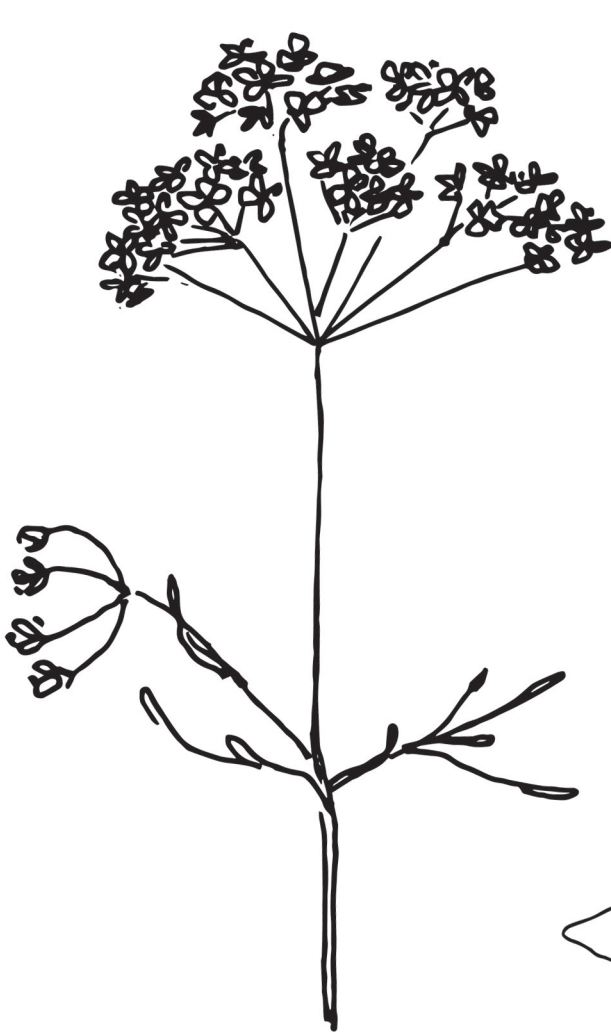
enjoy the little things



VOORJAARSBLOEMEN


Het voorjaar zorgt voor een lach op mijn gezicht. Het is alsof alles meer glans krijgt. Mensen gaan weer aan de slag in hun tuin en de bloemen zorgen voor veel vrolijke kleuren.

TIP: VAAK ZIJN DE BLAADJES VAN DE VOORJAARSBLOEMEN FRAGIEL. HET IS LASTIG OM DIT OVER TE BRENGEN IN EEN LIJNTEKENING. IK ZORG DAT DE LIJN NIET HELEMAAL STRAK WORDT DOORGETROKKEN, MAAR ER HIER EN DAAR WAT ONDERBREKINGEN IN DE LIJN ZITTE. OOK DOOR HET 'BITBERIG' TEKENEN VAN DE LIJNEN CREEËR JE DIT EFFECT.



fluitenkruid

pioenroos



Anemoon



pinksterbloem


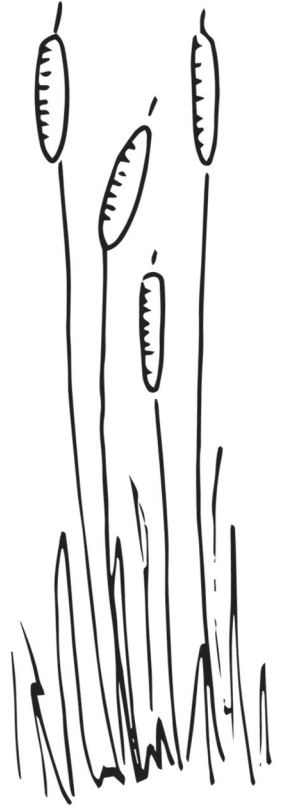


madelief



blauwe regen

LENTETAFERELEN

De lente is de tijd van jonge dieren: lammetjes in de wei, kuikens uit het ei en jonge eendjes die dapper achter hun moeder aan zwemmen.





ZOMER

Wanneer de mooie dagen
overgaan in zwoele nachten,
de natuur in volle bloei is,
je de vruchten kunt plukken, zoet en sappig
en alleen water nog voor verkoeling zorgt.
Als elk briesje geluk brengt,
dan weet je: het is zomer.


ZOMERBLOEMEN

De zomer brengt een weelderigheid aan bloemen. Ik pluk graag zelf een boeket, zet de bloemen in een mooie vaas... en vereeuwig ze graag op een tekening natuurlijk! Ik laat in mijn illustratie dan veel details achterwege. Als je alles precies natekent, zul je zien dat het te veel wordt in het geheel en het afbreuk doet aan je illustratie. Het is soms lastig om te zien wat je wel wilt tekenen en welke details je weg kunt laten zonder de essentie van de bloem te verliezen. Ik ga uit van het silhouet, dat is mijn basis. Daarna leg ik de bloem weg, kijk ik naar de illustratie die ik heb gemaakt en voeg ik nog wat lijnen en belangrijke details toe om er een mooi geheel van te maken.



ZOMERDIEREN

De jonge dieren die in de lente geboren zijn, zetten in de zomer steeds zelfverzekerder hun stapjes in de wereld. Vogels vliegen weer in grote getalen door de lucht. En zeg nu zelf, een meeuw geeft je toch ook een instant zomergevoel? Maar heb je deze vogel ooit al eens goed bekeken? Ze lijken best bazig. Of het lijfje van een vlinder? Heel harig, met lange poten, brrrr. Als ik dieren teken, maak ik ze altijd liever en schattiger dan ze misschien zijn en de vele details laat ik achterwege.



Soms is het leuk om na te tekenen wat je ziet, maar ik geniet er ook erg van om te tekenen vanuit mijn fantasie, zoals deze leuke visjes.



HERFST

Wanneer de bladeren
de mooiste kleuren krijgen
en langzaam maar zeker
een bont tapijt vormen op de grond,
het bos uitnodigt tot lange wandelingen
en de modderplassen lonken.
Als je met thee in de hand mijmert
bij het raam waar de regen op tikt,
dan weet je: het is herfst.

BLADEREN

Wanneer je aan de herfst denkt, dan denk je aan... bladeren. In de mooiste kleuren en vormen. Het is geweldig als het hard waait en de bladeren als sneeuw naar beneden dwarrelen. Het is dé tijd voor een flinke boswandeling en het verzamelen van allerlei natuurlijk moois. De grond ligt bezaaid met prachtige kunstwerkjes van de natuur. Kijk naar vormen, kleuren, structuren... losse bladeren, takjes met bladeren en juist bladeren met unieke 'mankementen' zoals hapjes eruit, een bultje, gebroken of gekruld. Maar zoek ook zeker bladeren die nog mooi vlak zijn, je kunt deze beter meteen bij thuiskomst natekenen óf onder een zwaar boek leggen. Laat je ze 'gewoon' drogen, dan krullen ze vaak alsnog.

Vergeet niet om álle zintuigen te gebruiken: snuif ook de geur op van het bos in deze periode, alle elementen dragen bij aan een bulk inspiratie bij thuiskomst.



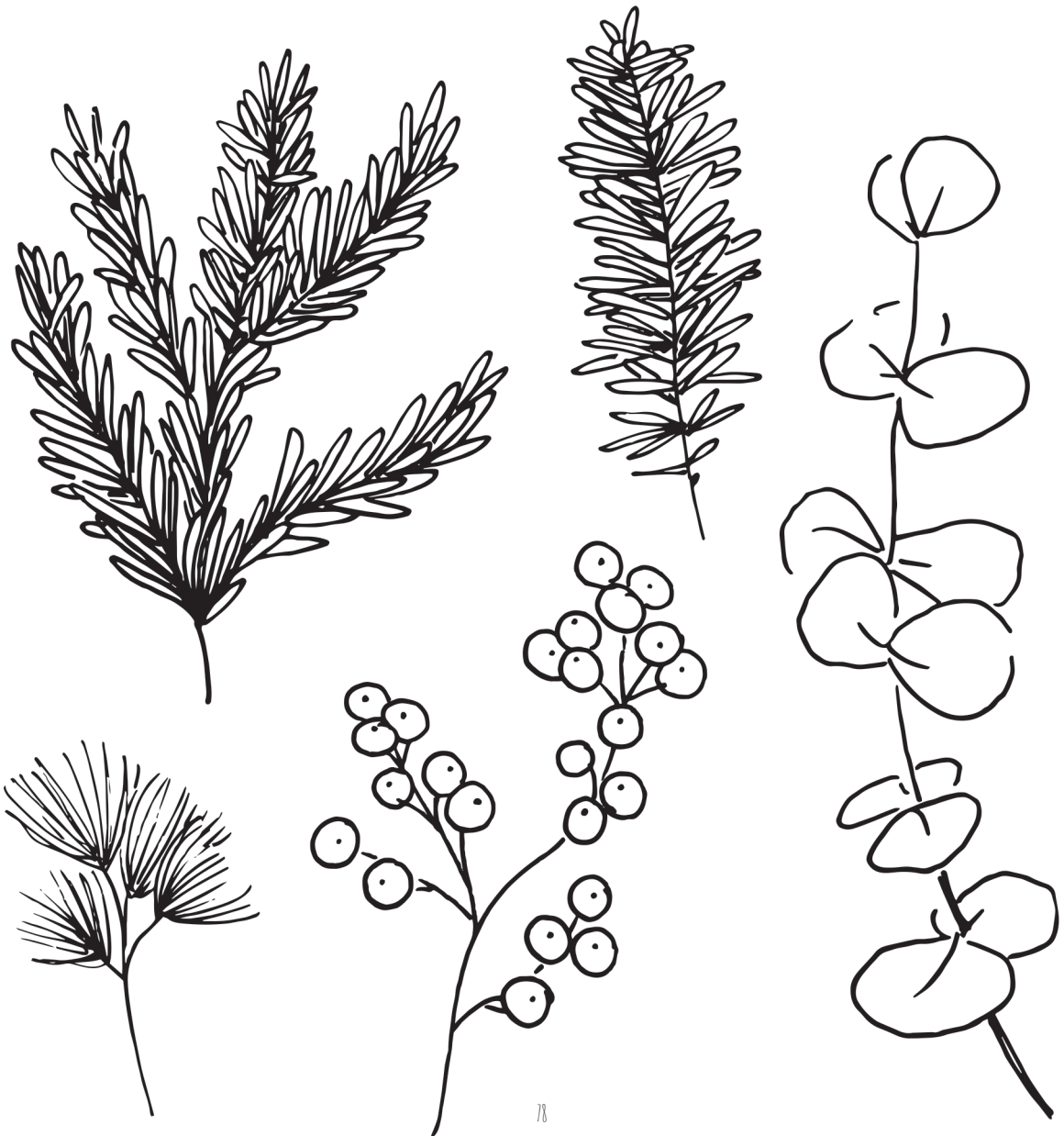



WINTER

Wanneer het vriest dat het kraakt,
de takken er onversierd bij hangen,
de natuur bedekt is met een witte laag
en de kou je in het gezicht snijdt.
Als het tijd is voor warm worden bij de haard,
chocolademelk en samen spelletjes doen,
dan weet je: het is winter.

TAKKEN

Wat is de geur van dennen en eucalyptus toch heerlijk! De hulst zorgt voor een echt kerstgevoel. Hoewel we dennen het hele jaar zien, is het een boom die vooral in de winter veel aandacht krijgt; het is immers een van het weinige groen in het bos dat je tegenkomt... en laten we de kerstboom niet vergeten (hoe je die tekent vind je verderop in dit hoofdstuk).

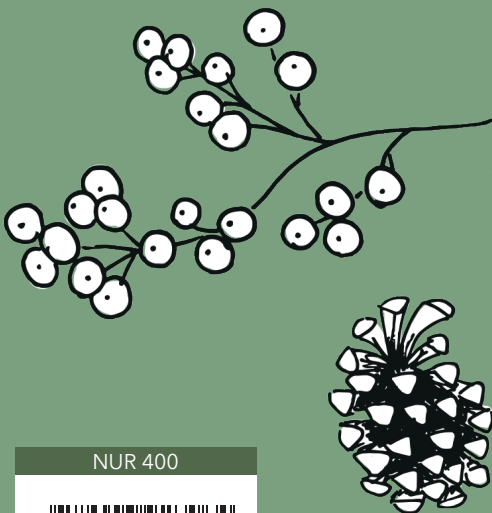




Leer de mooiste botanische illustraties maken met inspiratie uit ieder seizoen!

Een schitterende boom vol bloesem, kleurrijke veldbloemen, vallende herfstblaadjes of ondergesneeuwde dennenbomen: elk seizoen heeft z'n eigen betoverende eigenschappen, zeker als je door de ogen van illustrator Mijke Desserjer kijkt! Mijke slaagt er als geen ander in om het verwonderde gevoel voor de natuur over te brengen op papier. In dit boek laat ze je zien hoe je eenvoudig de mooiste botanische tekeningen kunt maken. Met tips en tricks, stap-voor-stap uitleg, maar vooral heel veel inspirerende voorbeelden!

www.mijksje.nl



NUR 400



9 789043 923064

www.kosmosuitgevers.nl

**KOS
MOS**
Utrecht/Antwerpen