

The background of the cover is a light teal color, densely populated with various botanical line drawings. These include a large leaf with horizontal veins, a cactus in a pot, a flower with a dark center, a potted plant with long leaves, a small plant with roots, a daisy-like flower, a cactus in a pot, a flower with many small buds, a plant with three leaves, a small branch with leaves, and several different types of flowers and leaves scattered throughout.


Peggy Dean

Botanisch tekenen

meer dan 200 planten en bloemen in 5 stappen

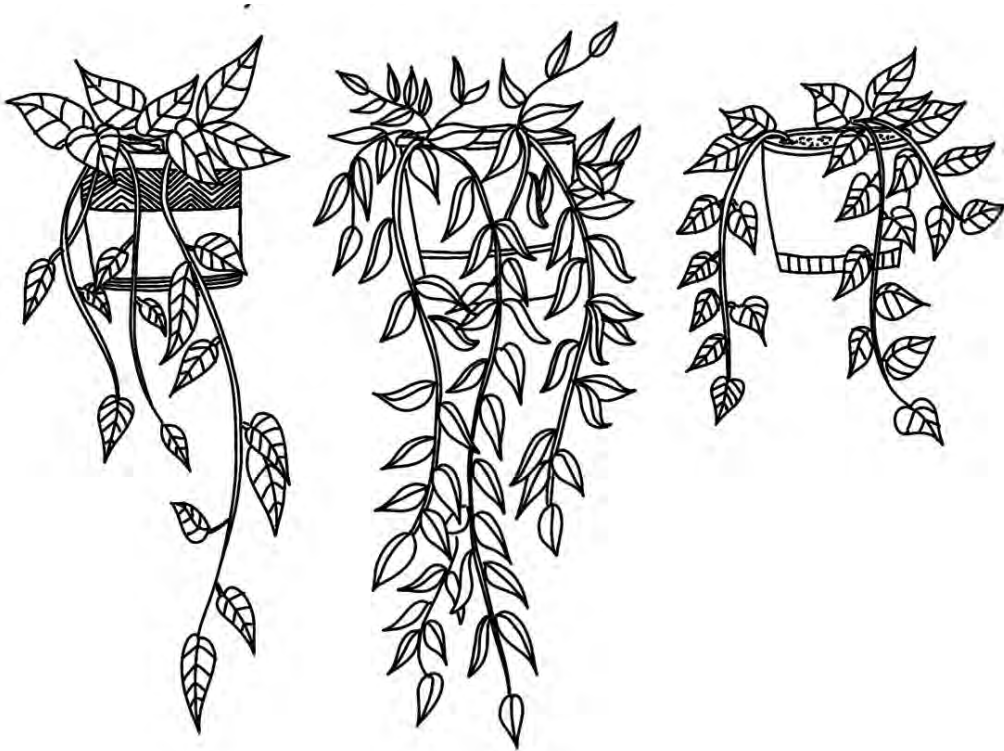
ook leuk
voor je bullet
journal!

KOSM • S



botanisch tekenen

meer dan 200 planten en bloemen in 5 stappen



peggy bean


KOSM • S

Welkom bij *Botanisch tekenen!*

Botanisch tekenen is een speelse, soms delicate kunstvorm en het is gemakkelijker dan je zou denken. Je hebt er niet veel materialen voor nodig en je kunt er iets prachtigs mee creëren door je tekeningen te combineren met andere technieken. Lijntekeningen zien er op zichzelf al mooi uit, maar werken ook goed wanneer je ze bijvoorbeeld combineert met aquarelleren of handlettering. Lijntekeningen kunnen een werk echt tot leven brengen.

In dit boek staat op elke pagina een prachtige illustratie als voorbeeld. Per illustratie volg je vijf eenvoudige stappen. Je zult zien dat elke stap een vorm of detail toevoegt en voor je het weet heb je je eigen felbegeerde lijntekening gemaakt!

Ik raad je aan om een schetsboek te gebruiken en deze bloemen stuk voor stuk te oefenen en ze dan samen te presenteren in een tekening van een mooie bloemenkrans, een boeket, een veld met wilde bloemen, een tuin met vetplanten enzovoort. De mogelijkheden van botanisch tekenen zijn eindeloos!



- 9 bladeren
- 71 bloemen
- 169 cactussen & vetplanten
- 186 meer natuur



bladeren

zachte es

Stap 1



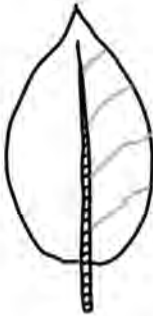
Stap 2



Stap 3



Stap 4




Stap 5



Klaar!



Teken
het! →





bloemen

madeliefje

Stap 1



Stap 2



Stap 3



Stap 4




Stap 5



Klaar!



Teken
het!





cactussen
vetplanten

Peruaanse fakkel

Stap 1



Stap 2



Stap 3



Stap 4




Stap 5




Klaar!



Teken
het!





Over Peggy



hello



een aantal van mijn favoriete dingen

SLIPPERS
ZEEMEERMINNEN
WATER MET PRIK
NINTENDO
KAARSEN
BUBBELS
TRUIEN
REIZEN

BOHEEMSE DECORS
WILDE BLOEMEN
ALLE DIEREN
PLAYDOH-KLEI
MOOIE STENEN
CHOCOLADEPUDDING
KAMERPLANTEN

DIT BEN IK →
handletteraar
illustrator
schilder
lerares
platform-kunstenaar
doe-het-zelver



HIER HEB IK GEPUBLICEERD

style the pretty
white mag
hochzeitswahn
smitten magazine
oregon bride magazine




ONTDEK MEER TIPS,
DIY-PROJECTEN, ONLINE
VRUETUDSCURSUSSEN, KUNST
OM TE KOPEN EN ALLERLEI
OEFENVELLEN VIA

↓
the blog
www.thepigeonletters.com

adamsnaald	117	fuchsia	116
Afrikaanse lelie	168	gatenplant	43
afrikaantje	72, 119, 164	geënte rode cactus	177
algenvlekken op blad	18	geranium	128
aloë vera	171	ginkgo	19
amaniet	200	gloxinia	132
Amerikaanse haagbeuk	50	goudpalm	49
Amerikaanse pimpernoot	65	guave	52
anemoon	133	hanenkam	80
anjer	94	hoofdjesgilia	93
aster	75	hortensia	88
bamboe	27	hulst	205
beemdkroon	112	iep	55
begonia	95	jaarringen boom	202
blauwe zuilcactus	181	Kaapse margriet	165
bolvormige cactus	173, 182	kaasjeskruid	73
boswilg	15	kamille	109
boterbloem	92, 146	kangoeroepoot	89
camelia	131, 137	katoen	66, 187
chrysant	125	kersenbloesem	135
cichorei	81	klaproos	124
clematis	126	klaver	38
cosmea	85	klein kruiskruid	34
cowboycactus	185	klimmende winde	78
dahlia	111, 147	knoflook	159
daslook	207	koningin van de nacht	118
den	48, 198	koningskaars	141
doodsbeenderenboom	24	kool	59
driekleurig viooltje	130	kornoelje	20
dubbele akelei	108	krans	195
dubbeltjesvaren	64	lavendel	101
duifkruid	114	lelietje-van-dalen	167
duizendschoon	156	lijsterbes	12
eik	53	limaboon	32
eikel	199	liriope	11
ereprijs	61	lisdodde	201
es	25	lisianthus	77
esdoorn	54	look	189
eucalyptus	22	maanbloem	139
fanatsietak	197	madeliefje	100, 151, 165, 166
fijn venushaar	70	mahonie	42
fluitenkruid	210	mahoniestruik	56
Franse aardkastanje	58	mariëtteklokje	148

meisjes ogen	90	stokroos	145
mirte	162	suikerbos	123
myrtillocactus	183	tandenstokeractus	184
nagelkruid	163	tarwe	190
narcis	91	tempelboom	154
neem	40	terrarium	172
nieskruid	104	teunisbloem	136
olifantsoor, blad	47	tuberoos	83
olijf	68	tuinanjier	106, 150
olijftak	26	tulp	86, 97, 161
olijfwilg	14	tweedia	144
ontluikende tak	45	twijg	196
opstijgende steentijm	153	valse christusdoorn	62
orchidee	110, 138	valse tulpenboom	16
paardenbloem	142, 203, 211	varen	33, 35, 36, 51, 64, 67
paddenstoel	191, 193, 200, 212	veer	194
palm	57	vergeet-mij-nietje	121
pastinaak	192	vetplantje	170
Peruaanse fakkel	175	vingerhoedskruid	84
perzikkruid	41	vingerplant	31
Perzisch schild	63	viooltje	98, 157
pioenroos	143, 158	vliegenschwam	191
portulak	103	vlier	206
prachtriet	188	vrouwenhaar	33
provenceroos	107	waaierpalm	44, 46
purperaster	102	waterlelie	149
ranonkel	82	wilde kievitsbloem	87
rauli	17	wilde peen	209
reuzenaronskelk	74	wilde senna	23
reuzencactus	178	witte aronskelk	120
reuzenlebensboom	30	woestijnroos	155
robinia	21	zaaddozen	204
rode dophei	127	zaailing	28, 69
rododendron	105	zachte es	10
roos	76, 79, 113, 122, 129, 140, 160	zebraplant	179
ruige rudbeckia	96	zevenblad	208
San Pedro-cactus	174	zinnia	134
sansevieria	176	zomerlinde	13
<i>Sesbania drummondii</i>	60	zomerroosje	99
sleutelbloem	152	zonnebloem	115
snavelheliconia	37	zwarte populier	39
		zwarte walnoot	29



Dit boek staat boordevol bloemen, planten en paddenstoelen om na te tekenen. Elk tekenproject bestaat uit 5 eenvoudige stappen, die je ook tot een ingewikkeldere tekening kunt combineren. De vrolijke en moderne tekenstijl spreekt jong en oud aan en is geschikt voor elk niveau - van rock bottom beginner tot de meer gevorderde tekenaar. Teken nu ook in een handomdraai de mooiste bloemen en planten!

NUR 476



9 789043 920742

www.kosmosuitgevers.nl

**KOS
M•S**

Kosmos Uitgevers,
Utrecht/Antwerpen